



CANTON DU VALAIS
KANTON WALLIS

Département des transports, de l'équipement et de l'environnement
Laboratoire cantonal et affaires vétérinaires
Departement für Verkehr, Bau und Umwelt
Kantonales Laboratorium und Veterinärwesen

RAPPORT DE VENDANGE 2007



Rue Pré-d'Amédée 2, 1951 Sion / Rue Pré-d'Amédée 2, 1951 Sitten
Tél./Tel. 027 606 49 50 • Télécopie/Fax 027 606 49 54 • e-mail: laboratoire@admin.vs.ch

SOMMAIRE

	<u>Pages</u>
1 COMMUNIQUÉ.....	2
2 VENDANGES 2007	3
✚ TOTAUX EN KILOS	
✚ TOTAUX EN LITRES	
✚ NOMBRE DE SONDAGES	
3 RÉPARTITION DES CÉPAGES.....	4
4 LES CÉPAGES VALAISANS	5
✚ QUANTITÉ ET DEGRÉ MOYEN PAR CÉPAGE	
5 RÉPARTITION DES CÉPAGES PAR DEGRÉ	6
6 ENCAVAGE JOURNALIER EN % ET DEGRÉ MOYEN.....	7
7 DIVERSES ÉVOLUTIONS.....	8
✚ ENCAVAGE : MOYENNE DÉCENNALE	8
✚ TENEUR EN SUCRE : MOYENNE DÉCENNALE	8
✚ MOYENNE DÉCENNALE DE DIFFÉRENTS CÉPAGES	9
✚ ÉVOLUTION QUANTITATIVE DES PRINCIPAUX CÉPAGES DE 1975 À 2007	10
✚ ÉVOLUTION DES BLANCS ET ROUGES DE 1952 À 2007	11
✚ ÉVOLUTION DES POURCENTAGES DES CÉPAGES ENTRE 2000 ET 2007	11
✚ ÉVOLUTION QUANTITATIVE DES CÉPAGES ENTRE 2000 ET 2007	12
✚ ÉVOLUTION QUALITATIVE DES PRINCIPAUX CÉPAGES ENTRE 1975 ET 2007	13
✚ ÉVOLUTION DE LA PART D'ENCAVAGE DES PROPRIÉTAIRES-ENCAVEURS ENTRE 1952 ET 2007	14
8 SURFACE ET QUANTITÉ ENCAVÉE EN LITRES PAR COMMUNE.....	15
9 QUANTITÉ ET DEGRÉ MOYEN PAR COMMUNE ET CÉPAGE.....	16
10 ÉVOLUTION DE L'ENCÉPAGEMENT DU VIGNOLE VALAISAN 1997 – 2006	47
11 SURFACE PAR CÉPAGE – SITUATION : VENDANGES 2006 ...	49
12 GRAPHIQUES DE L'ENCÉPAGEMENT DU VALAIS 2006.....	50

Le millésime 2007 récompense les meilleurs vignerons

Bon état sanitaire, sondages très satisfaisants, quantités plutôt faibles : tels sont les mots clés décrivant la vendange 2007, un millésime exigeant pour les vignerons.

Pour les viticulteurs valaisans, 2007 aura été une année exigeante. Après avoir lutté contre des conditions climatiques pas toujours favorables, ils ont pu compter sur un mois de septembre exceptionnel pour achever la maturation de la récolte. Au bilan, un excellent état sanitaire du raisin et des teneurs en sucre naturel dans une bonne moyenne. Les quantités sont en revanche plutôt modestes et se situent bien au-dessous de la moyenne décennale (-7,8%).

Tous les producteurs le relèvent : « 2007 est une année très spéciale au niveau climatique ». Le débourrement a été rapide et les températures exceptionnellement hautes d'avril ont favorisé une floraison très précoce. S'appuyant sur l'expérience, on pouvait dès lors prévoir un début de vendanges durant la deuxième quinzaine d'août. Mais un début d'été maussade et un mois d'août pluvieux ont fortement ralenti le cycle végétatif. Le mildiou a frappé et ceux qui ont voulu économiser sur les traitements anti-fongiques ont eu bien de la peine à sauver leur feuillage. Mais ils sont heureusement restés des exceptions.

Automne radieux

L'automne a été radieux et sec, le mois de septembre en particulier. Les différents cépages ont atteint la maturité phénolique idéale tout en se chargeant de sucres. Au bilan, les sondages sont très satisfaisants, quoique parfois légèrement inférieurs à ceux de l'année précédente, principalement dans les spécialités. Le chasselas atteint une moyenne de 78° Oechsle (contre 81° en 2006), le pinot noir de 95° Oechsle (94°) et le gamay de 90° (90°). Grande satisfaction côté spécialités, même si certains cépages rouges tardifs ont causé quelques soucis aux producteurs. Ainsi, le rhin (johannisberg) et le cornalin sondaient 93° Oechsle, la petite arvine 99° Oechsle, le pinot gris (malvoisie) 104° Oechsle, l'humagne rouge 90° Oechsle et la syrah 91° Oechsle. Le bon sens du vigneron, tant en matière de choix d'encépagement que de maîtrise quantitative et qualitative de ses vignes a été un des facteurs de succès déterminants pour la qualité du millésime 2007. Une matière première d'exception permettra aux encaveurs d'élever de grands vins.

Spécialités en progression

Avec 39,5 millions de litres, la récolte 2007 se classe dans les années de faibles récoltes. Durant les dix dernières années, seuls les millésimes 2005 (37,6 millions de l) et 2003 (35,3 millions de l) ont été plus faibles. On est bien loin des 50 millions de l de l'an 2000 ou même des 45,9 millions de l de 2004. Les 9,9 millions de l de chasselas sont inférieurs à la demande du marché. Les spécialités sont elles en progression puisque, johannisberg compris, elles représentent 28,2% de la récolte. On n'en était qu'à 26,4% en 2006 et 21,9% en 2004.

Parmi ces spécialités, petite arvine et cornalin suscitent un engouement bien perceptible chez le consommateur et cela est réjouissant. La production de 498'000 litres de petite arvine en 2000 passe à 1'126'000 litres en 2007. L'accroissement des volumes de cornalin est encore plus impressionnant: 254'000 litres en 2000 contre 625'000 en 2007.

Le johannisberg (1,9 millions de l) reste cependant la première des spécialités devant la syrah (1,14 millions de l). L'humagne rouge, dont la production dépasse tout juste le million de litres, prend place entre la petite arvine et le cornalin.

Laboratoire cantonal et affaires vétérinaires
Office cantonal de la viticulture
Interprofession de la Vigne et du Vin du Valais (IVV)

VENDANGES 2007

	TOTAUX EN KILOS	
	BLANCS	ROUGES
Commerce	14'676'026	21'926'439
Propriétaires-Encaveurs	5'445'876	7'730'259
Total en kg	20'121'902	29'656'698
Total des vendanges en kg	49'778'600	
Y compris kg hors canton Blanc et Rouge resp.	77'250	271'238

	TOTAUX EN LITRES	
	BLANCS	ROUGES
Commerce	11'740'821	17'430'348
Propriétaires-Encaveurs	4'356'701	5'980'087
Total en litres	16'097'522	23'410'435
Total des vendanges en litres	39'507'957	
Y compris lt hors canton Blanc et Rouge resp.	61'800	216'990

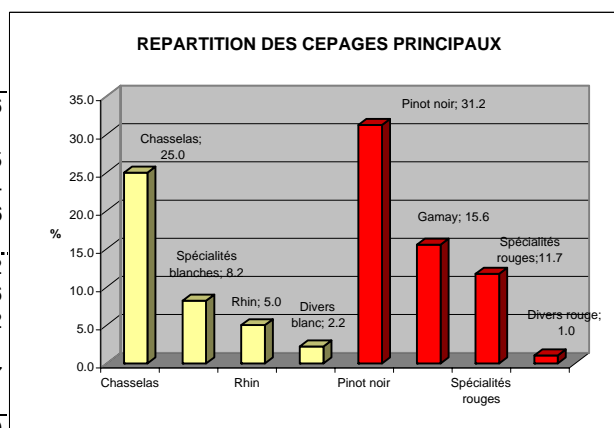
NOMBRE DE SONDAGES :	75'405
-----------------------------	--------

Nombre de commerces de vins contrôlés :	100
Nombre de propriétaires-encaveurs :	505
Nombre de contrôleurs :	126

REPARTITION DES CEPAGES

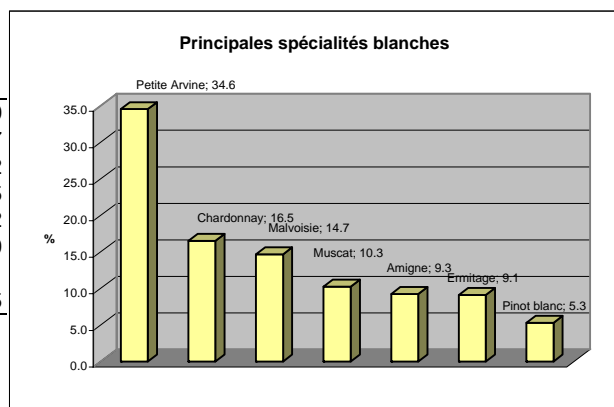
Répartition des cépages principaux

CEPAGES BLANCS+ROUGES	%	KILOS
Chasselas	25.0	12'436'596
Spécialités blanches	8.2	4'083'551
Rhin	5.0	2'490'615
Divers blancs	2.2	1'103'434
Moût de blanc	0.0	7'706
<hr/>		
Pinot noir	31.2	15'549'652
Gamay	15.6	7'745'116
Spécialités rouges	11.7	5'839'542
Divers rouges	1.0	519'311
Moût de rouge	0.0	3'077
Total	100.0	49'778'600



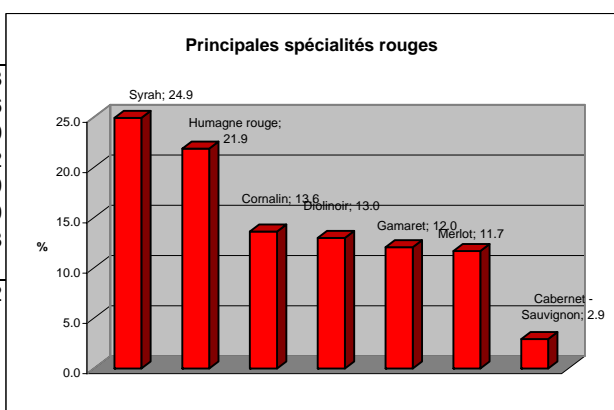
Principales spécialités blanches

CEPAGES BLANCS	%	KILOS
Petite Arvine	34.6	1'411'710
Chardonnay	16.5	675'007
Malvoisie	14.7	599'962
Muscat	10.3	418'695
Amigne	9.3	378'392
Ermitage	9.1	372'039
Pinot blanc	5.3	217'671
Roussanne	0.2	10'075
Total	100.0	4'083'551



Principales spécialités rouges

CEPAGES ROUGES	%	KILOS
Syrah	24.9	1'454'768
Humagne rouge	21.9	1'277'006
Cornalin	13.6	794'960
Diolinoir	13.0	758'032
Gamaret	12.0	703'409
Merlot	11.7	681'339
Cabernet - Sauvignon	2.9	170'028
Total	100.0	5'839'542



LES CEPAGES VALAISANS
QUANTITE ET DEGRE MOYEN PAR CEPAGE

CEPAGES BLANCS	KILOS	LITRES	BRIX MOYEN	OECHSLE MOYEN
Chasselas	12'436'596	9'949'277	18.80	77.7
Rhin / Sylvaner	2'490'615	1'992'492	22.16	92.7
Petite Arvine	1'411'710	1'129'368	23.49	98.7
Chardonnay	675'007	540'006	22.01	92.0
Malvoisie	599'962	479'970	24.81	104.8
Heida/Païen	479'029	383'223	23.55	99.0
Muscat	418'695	334'956	19.72	81.8
Amigne	378'392	302'714	24.47	103.2
Ermitage	372'039	297'631	25.11	106.2
Pinot blanc	217'671	174'137	22.59	94.7
Humagne blanc	208'797	167'038	21.11	88.0
Sauvignon blanc	142'841	114'273	22.06	92.2
Müller-Thurgau	64'203	51'362	20.78	86.5
Viognier	51'646	41'317	23.01	96.5
Riesling	39'884	31'907	21.63	90.3
Gewürztraminer	31'433	25'146	24.27	102.3
Chenin blanc	17'405	13'924	22.57	94.5
Rèze	10'299	8'239	21.65	90.4
Roussanne	10'075	8'060	23.47	98.6
Lafnetscha	9'700	7'760	20.81	86.6
Charmont	8'380	6'704	21.61	90.2
Aligoté	6'607	5'286	21.72	90.7
Altesse	4'130	3'304	25.56	108.3
Sémillon	4'128	3'302	22.50	94.2
Doral	3'429	2'743	23.74	99.9
Traminer	2'540	2'032	22.09	92.4
Gouais	2'009	1'607	18.39	75.9
Freisamer	1'493	1'194	19.83	82.3
Nobling	1'210	968	23.20	97.4
Himbertscha	774	619	19.19	79.4
Autres blancs	13'497	10'798	23.01	96.6
Moût blanc	7'706	6'165	18.82	77.7
TOTAL	20'121'902	16'097'522		

CEPAGES ROUGES	KILOS	LITRES	BRIX MOYEN	OECHSLE MOYEN
Pinot noir	15'549'652	12'285'567	22.56	94.5
Gamay	7'745'116	6'116'207	21.35	89.0
Syrah	1'454'768	1'144'958	21.74	90.8
Humagne rouge	1'277'006	1'004'346	21.61	90.2
Cornalin	794'960	625'715	22.17	92.7
Diolinoir	758'032	596'456	22.84	95.8
Gamaret	703'409	555'910	22.34	93.5
Merlot	681'339	537'199	22.64	94.9
Cabernet - Sauvignon	170'028	133'880	22.29	93.3
Ancelotta	163'373	128'966	22.41	93.8
Garanoir	154'936	121'962	21.87	91.4
Cabernet franc	115'313	90'257	22.36	93.6
Carminoir	43'451	34'000	22.80	95.6
Durize	8'494	6'458	20.97	87.3
Nebbiolo	2'704	2'073	23.78	100.1
Rouge de Viège	434	326	20.08	83.3
Autres rouges	30'606	23'848	23.27	97.7
Moût rouge	3'077	2'308	21.20	88.4
TOTAL	29'656'698	23'410'435		

Compris dans ces chiffres :	KILOS	LITRES
Goron	593'220	472'991
Chasselas romand	49'638	39'710
Cépages blancs Catégorie II (y compris Chasselas)	106'208	84'966
Vin blanc	217	174
Vin rouge	4'012	3'210

REPARTITION DES CEPAGES PAR DEGRE

% Brix	° Oechsle	Chasselas	Rhin/ Sylvaner	Pinot noir	Syrah	Petite Arvine	Gamay	Humagne rouge
		%	%	%	%	%	%	%
<17.0	69.8	0.399	0.009				0.048	
17.2	70.7	1.745		0.013			0.186	
17.4	71.5	1.918					0.106	
17.6	72.4	2.609			0.031		0.143	
17.8	73.3	4.568		0.009	0.021		0.387	
18.0	74.2	6.667		0.011	0.079		0.420	
18.2	75.0	11.857	0.043	0.004	0.069		0.283	0.008
18.4	75.9	10.036		0.018	0.059		0.519	0.007
18.6	76.8	10.802	0.011	0.007	0.053		0.456	
18.8	77.7	10.404		0.014	0.085		0.470	
19.0	78.6	9.657	0.009	0.038	0.181		0.871	0.029
19.2	79.4	6.256	0.004	0.061	0.097		0.836	
19.4	80.3	5.996	0.054	0.038	0.193	0.025	1.029	0.048
19.6	81.2	3.512	0.077	0.023	0.057		0.795	0.064
19.8	82.1	3.468	0.154	0.047	0.048		0.940	0.143
20.0	83.0	3.351	0.111	0.630	5.485	0.031	5.437	4.649
20.2	83.9	1.927	0.266	0.776	4.604	0.033	4.176	4.040
20.4	84.8	1.473	0.220	1.240	4.393		4.944	7.128
20.6	85.7	0.968	4.956	1.488	4.102	1.264	5.439	4.259
20.8	86.6	0.677	8.544	2.273	7.950	2.496	6.512	6.816
21.0	87.5	0.556	7.643	3.104	7.305	1.232	7.253	9.504
21.2	88.4	0.284	6.162	3.280	5.133	1.472	6.214	7.782
21.4	89.3	0.217	6.408	3.753	6.644	2.142	6.495	7.111
21.6	90.2	0.191	6.383	4.570	7.739	2.536	6.525	7.957
21.8	91.1	0.085	7.106	4.824	5.601	2.457	6.209	5.773
22.0	92.0	0.088	7.849	7.138	5.227	3.116	8.146	6.670
22.2	92.9	0.042	7.203	7.399	5.537	3.756	5.514	4.713
22.4	93.8	0.026	7.670	7.398	4.417	4.543	4.352	3.532
22.6	94.7	0.008	5.039	10.161	4.158	4.728	3.539	3.931
22.8	95.6	0.020	5.578	6.383	3.678	5.219	3.525	4.282
23.0	96.5	0.003	3.577	6.965	4.088	7.435	2.506	2.845
23.2	97.4	0.020	2.892	4.802	1.892	4.124	1.757	2.182
23.4	98.3	0.001	1.892	4.270	2.329	6.606	0.888	1.347
23.6	99.2	0.006	1.099	3.561	1.808	4.514	0.748	0.788
23.8	100.2		1.583	3.535	1.910	7.825	0.810	0.742
24.0	101.1	0.013	1.467	3.988	1.234	5.130	0.477	0.663
24.2	102.0		1.015	2.447	1.183	6.169	0.345	0.645
24.4	102.9	0.002	0.462	1.386	0.546	4.031	0.148	0.495
24.6	103.8		0.336	0.957	0.544	3.575	0.191	0.400
24.8	104.7	0.001	0.665	0.803	0.198	3.439	0.124	0.173
25.0	105.7		0.323	0.910	0.414	2.500	0.024	0.324
25.2	106.6	0.006	0.396	0.458	0.089	1.772	0.105	0.046
25.4	107.5	0.008	0.261	0.249	0.041	1.064	0.011	0.239
25.6	108.4		0.141	0.252	0.136	1.000	0.028	0.329
25.8	109.4		0.097	0.192	0.168	1.079	0.018	0.117
26.0	110.3		0.130	0.142	0.147	1.123	0.012	0.113
26.2	111.2		0.090	0.098	0.018	0.472	0.012	0.007
26.4	112.2		0.065	0.060	0.046	0.356	0.001	
26.6	113.1		0.043	0.047		0.274		0.029
26.8	114.0		0.163	0.025	0.041	0.365		
27.0	115.0		0.065	0.008		0.071	0.015	
27.2	115.9		0.114	0.015	0.152	0.054		
27.4	116.8		0.031	0.037		0.097	0.004	
27.6	117.8		0.052	0.013		0.049	0.001	
27.8	118.7	0.003	0.055	0.018	0.031	0.242	0.005	
28.0	119.7	0.001	0.358	0.002		0.073		0.069
28.2	120.6		0.107	0.004		0.035		
28.4	121.6		0.078	0.002		0.113		
>28.6	122.5	0.128	0.944	0.053	0.039	1.365		
Total		100%	100%	100%	100%	100%	100%	100%

ENCAVAGE JOURNALIER
% BRIX MOYEN ET QUANTITE EN %
 Ouverture des vendanges: 17.09.2007

Date	Chasselas		Rhin		Pinot noir		Syrah		Petite Arvine		Gamay		Humagne rouge	
	Brix moyen	%	Brix moyen	%	Brix moyen	%	Brix moyen	%	Brix moyen	%	Brix moyen	%	Brix moyen	%
27.08.2007					23.20	0.001								
28.08.2007					24.40	0.002								
29.08.2007					20.91	0.058			22.53	0.256	21.60	0.004		
30.08.2007					23.55	0.018								
31.08.2007					22.99	0.045			23.27	0.197	20.34	0.214		
01.09.2007					21.39	0.108			22.47	0.116	20.62	0.236		
02.09.2007					21.95	0.369			26.52	0.090	22.25	0.132		
03.09.2007			22.08	0.212	22.22	0.456			25.06	0.161	20.28	0.079		
04.09.2007	18.00	0.002	22.06	0.016	21.81	0.585			24.37	0.404	20.41	0.247		
05.09.2007	17.80	0.007	22.78	0.102	22.07	1.045			24.04	0.506	21.48	0.492	19.52	0.057
06.09.2007	19.27	0.077		0.000	22.26	1.854			21.35	0.261	21.88	0.428		
07.09.2007	19.40	0.007	21.89	1.260	22.32	1.924			24.20	0.030	21.71	0.687		
08.09.2007					25.80	0.005								
09.09.2007	18.54	0.194	21.51	1.231	22.66	6.585			23.85	1.370	21.46	2.171		
10.09.2007	18.67	0.083	22.11	0.173	22.14	0.875			21.93	0.209	20.36	0.676		
11.09.2007	18.75	0.742	21.74	1.566	22.64	7.583			21.86	2.265	21.30	3.229	21.80	0.028
12.09.2007	18.69	1.333	21.60	2.689	22.53	9.443			23.25	2.515	21.10	5.551		
13.09.2007	18.66	1.699	21.57	3.564	22.57	9.735			22.93	0.715	21.52	6.482		
14.09.2007	18.59	2.884	21.50	2.069	22.52	10.589	20.20	0.007	24.45	0.903	21.28	7.950		
15.09.2007					22.32	0.107			22.80	0.021				
16.09.2007	18.64	4.095	21.64	4.327	22.70	8.912	21.80	0.007	23.42	4.697	21.55	9.644	22.14	0.164
17.09.2007	18.63	1.716	21.86	4.770	22.53	4.544	21.53	0.107	23.34	0.886	21.35	5.368	21.20	0.041
18.09.2007	18.75	5.093	21.78	5.927	22.75	6.208	20.60	0.125	23.94	1.272	21.47	8.133	24.00	0.010
19.09.2007	18.70	4.196	21.89	4.943	22.60	4.810	22.00	0.086	22.84	1.384	21.54	6.326	23.40	0.094
20.09.2007	18.75	7.299	21.97	4.523	22.55	4.859	22.64	0.498	23.55	2.457	21.24	6.686	20.83	0.049
21.09.2007	18.63	10.808	21.97	4.316	22.45	4.560	21.41	0.686	22.29	4.002	21.14	7.171	20.39	0.407
22.09.2007	18.51	0.146	21.20	0.025	22.33	0.014					20.13	0.032		
23.09.2007	18.67	8.208	22.05	5.351	22.70	2.560	22.33	0.517	23.33	3.071	21.34	4.762	22.40	0.015
24.09.2007	18.79	7.864	22.14	9.259	22.59	2.367	20.99	1.607	22.94	5.590	21.20	3.833	21.11	0.223
25.09.2007	18.68	9.856	21.81	6.690	22.61	1.652	21.41	1.927	23.41	5.327	21.39	4.637	21.48	0.206
26.09.2007	18.56	2.440	22.43	2.197	22.27	0.416	21.65	0.327	22.83	1.471	21.13	1.380	21.09	0.579
27.09.2007	18.59	6.855	22.04	6.851	22.33	1.289	21.04	2.362	23.03	5.510	21.06	3.253	20.93	3.726
28.09.2007	18.54	5.558	21.96	2.810	22.19	1.041	21.84	1.327	23.06	3.560	20.75	2.497	20.86	1.154
29.09.2007					21.12	0.026								
30.09.2007	18.88	4.267	22.00	2.449	22.67	0.734	21.27	3.465	23.68	4.563	21.80	1.800	21.12	1.560
01.10.2007	19.07	4.027	21.74	2.985	22.59	0.674	21.85	5.388	23.35	4.757	21.46	1.361	21.15	2.466
02.10.2007	19.07	2.887	22.46	4.015	22.54	0.594	21.39	3.461	23.25	6.005	21.60	0.815	21.32	4.270
03.10.2007	19.54	2.013	22.44	4.655	22.37	0.536	21.53	6.448	23.21	6.147	21.60	0.781	21.25	11.736
04.10.2007	19.51	1.094	22.12	1.599	21.80	0.612	21.51	7.216	23.21	5.991	21.31	0.906	21.15	8.902
05.10.2007	19.60	0.646	24.30	1.023	22.22	0.130	21.21	3.044	24.11	1.812	21.24	0.161	22.34	0.470
06.10.2007											22.72	0.055		
07.10.2007	19.69	1.013	22.60	1.799	22.76	0.389	21.61	4.317	24.42	4.427	22.12	0.550	21.21	7.186
08.10.2007	19.95	0.912	22.69	2.072	23.24	0.089	21.66	3.809	23.88	4.048	22.24	0.247	21.56	11.274
09.10.2007	19.88	0.547	22.50	0.761	23.52	0.434	21.75	12.336	24.39	2.570	22.39	0.188	21.41	13.370
10.10.2007	19.47	0.342	23.68	1.025	22.97	0.173	21.47	8.403	23.85	2.278	22.21	0.145	21.97	6.582
11.10.2007	19.63	0.200	25.61	0.493	23.41	0.080	21.72	7.616	24.60	0.476	21.61	0.035	21.63	7.672
12.10.2007	21.08	0.026	27.17	0.237	26.26	0.032	22.03	0.708	25.80	0.023	22.82	0.013	21.73	1.453
13.10.2007	19.12	0.219	26.24	0.291	22.37	0.060	21.53	4.520	23.24	2.988	21.59	0.221	22.86	2.108
14.10.2007	20.03	0.098	25.18	0.499	21.57	0.331	22.28	5.499	23.49	0.819	22.49	0.071	22.41	3.161
15.10.2007	19.70	0.060	28.22	0.304	23.50	0.031	22.32	2.663	24.93	0.384	22.20	0.056	22.63	5.037
16.10.2007	19.64	0.096	24.21	0.151	23.96	0.123	22.25	6.195	26.06	1.806	22.68	0.181	22.04	1.657
17.10.2007	20.53	0.151	24.80	0.011	23.11	0.144	22.95	1.020	25.00	0.793	23.02	0.068	23.50	1.796
18.10.2007	19.40	0.011	24.80	0.044	22.60	0.003	22.24	0.244	21.80	0.023			21.80	0.438
19.10.2007	26.00	0.138	22.60	0.012	23.24	0.055	22.30	1.765			23.38	0.012	23.32	0.580
20.10.2007	19.20	0.008	24.20	0.048	21.68	0.013	23.04	0.990	24.40	0.043	24.57	0.008	22.51	0.402
21.10.2007	23.36	0.030	25.45	0.065	23.20	0.002	21.83	0.577	27.80	0.029			23.00	0.029
22.10.2007							23.00	0.109					22.40	0.132
23.10.2007			24.00	0.027					28.00	0.046			20.72	0.130
24.10.2007	21.34	0.005			26.19	0.007	24.94	0.209	34.69	0.055			25.90	0.231
25.10.2007					22.00	0.010	24.68	0.335	24.00	0.020	23.20	0.016	24.95	0.388
26.10.2007			28.00	0.088	25.66	0.024								
27.10.2007			28.26	0.126	24.23	0.018			27.57	0.242	22.18	0.008	24.31	0.181
28.10.2007					23.70	0.028			38.00	0.156				
29.10.2007			32.40	0.010										
30.10.2007			26.00	0.017									22.00	0.012
31.10.2007									34.43	0.051				
01.11.2007	25.20	0.006							34.00	0.033				
02.11.2007									31.17	0.100				
03.11.2007							27.80	0.031						
04.11.2007									33.40	0.010				
05.11.2007					32.40	0.005			34.00	0.007				
06.11.2007			31.57	0.310	31.20	0.001	21.00	0.049					20.80	0.026
07.11.2007	28.00	0.001												
08.11.2007			30.20	0.014										
09.11.2007									33.40	0.014				
10.11.2007									34.00	0.026				
11.11.2007					31.95	0.005								
12.11.2007					27.80	0.016								
13.11.2007	29.55	0.042												
14.11.2007									37.80	0.012				
Total		100%		100%		100%		100%		100%		100%		100%

DIVERSES EVOLUTIONS

TOTAL DES ENCAVAGES EN LITRES

Année	Blancs	Rouges	Total Encavage
1998	21'564'297	25'257'963	42'565'489
1999	21'014'808	23'581'218	46'822'260
2000	22'915'312	27'092'431	44'596'026
2001	19'784'495	24'830'430	50'007'743
2002	18'231'190	23'837'573	44'614'925
2003	14'241'186	21'056'141	35'297'327
2004	18'086'452	27'864'774	45'951'226
2005	15'535'780	22'153'442	37'689'222
2006	16'139'840	24'745'509	40'885'349
2007	16'097'522	23'410'435	39'507'957
Moyennes décennales	18'361'088	24'382'992	42'793'752

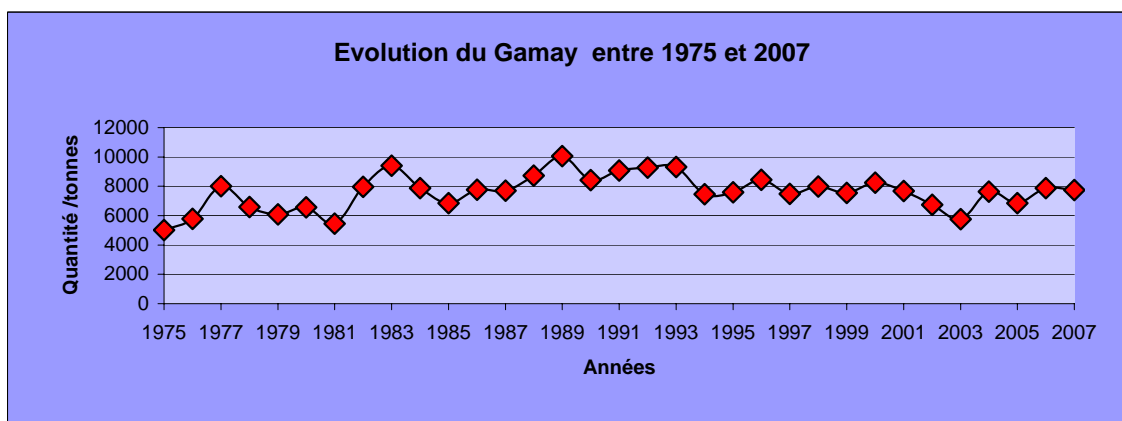
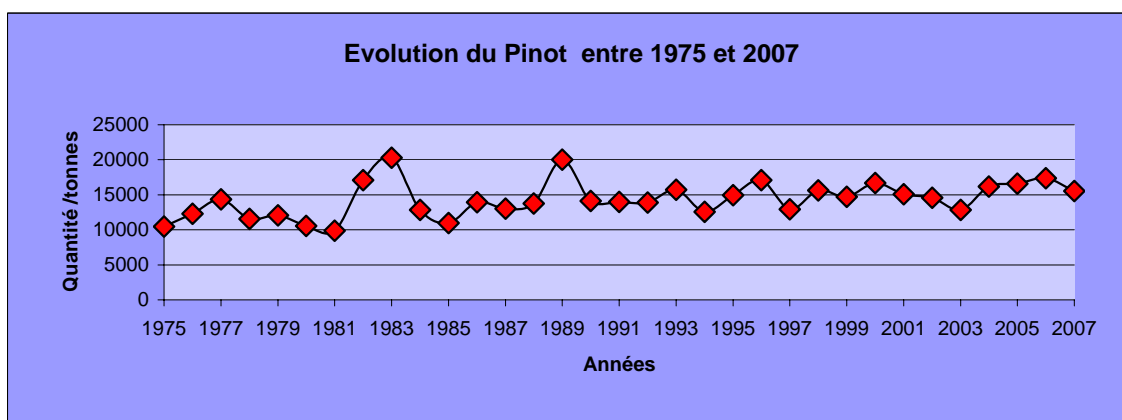
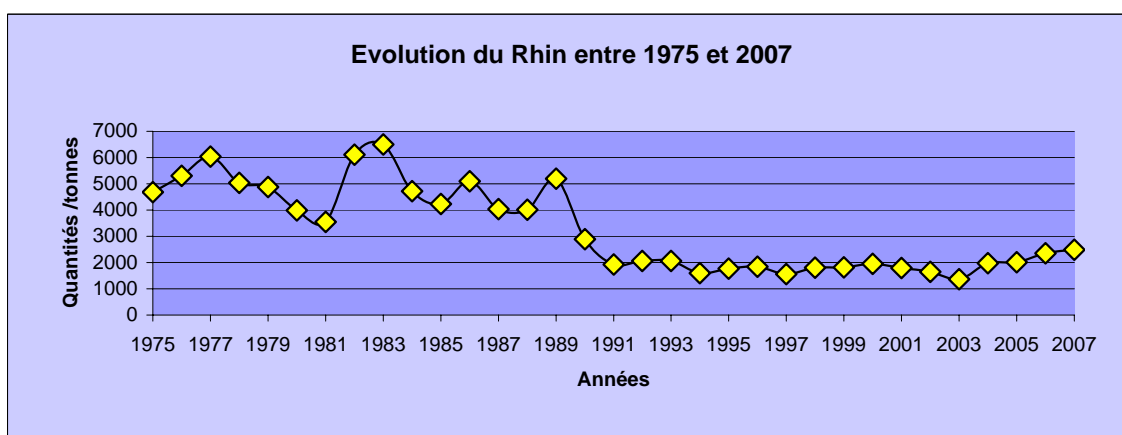
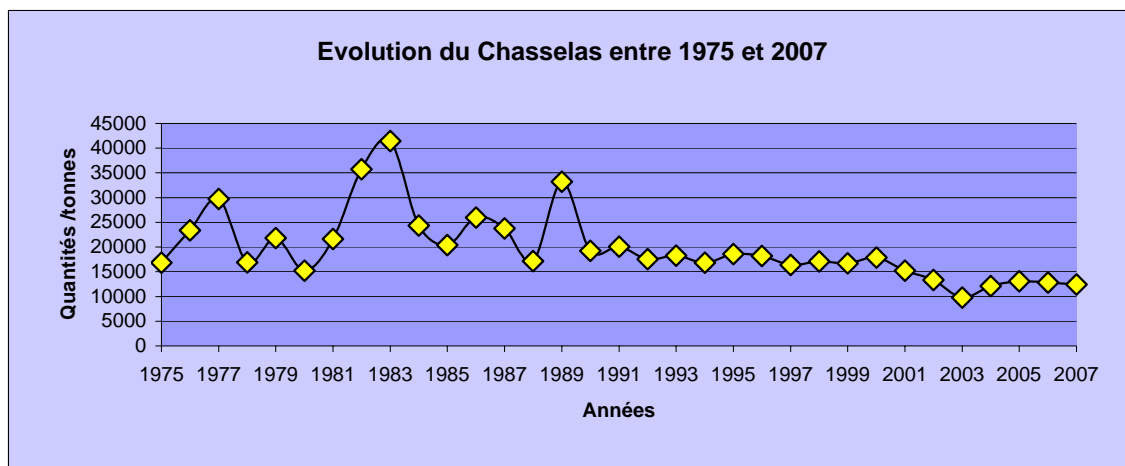
DEGRES MOYENS EN % BRIX

Année	Chasselas	Rhin	Pinot	Gamay
1998	18.7	21.2	21.9	21.1
1999	18.2	21.4	21.9	20.9
2000	19.1	22.1	22.5	22.2
2001	19.2	22.0	22.3	21.4
2002	17.9	21.7	21.9	21.1
2003	19.0	22.2	22.5	21.9
2004	19.1	22.0	22.2	21.3
2005	19.1	22.9	22.5	21.9
2006	19.6	23.0	22.5	21.4
2007	18.8	22.2	22.6	21.4
Moyennes décennales	18.9	22.1	22.3	21.5

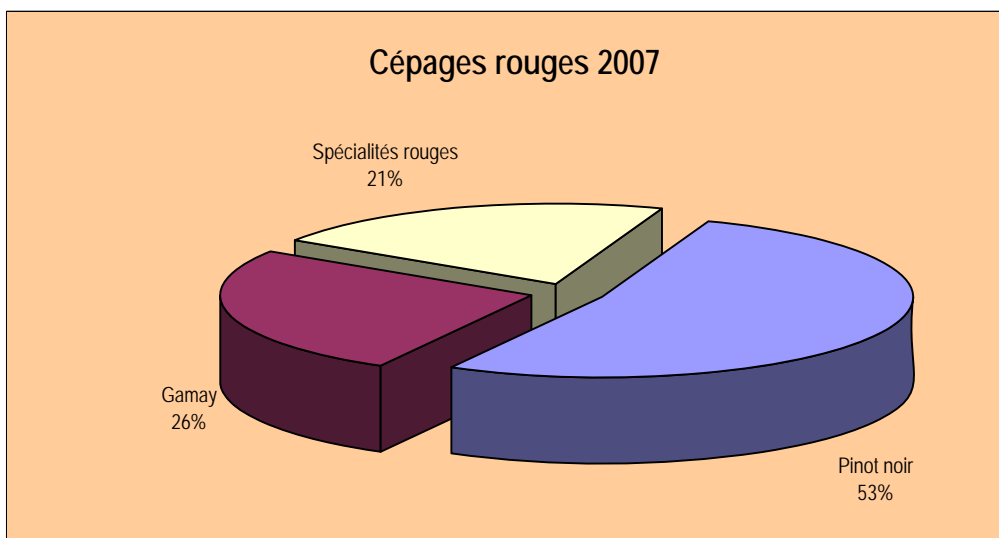
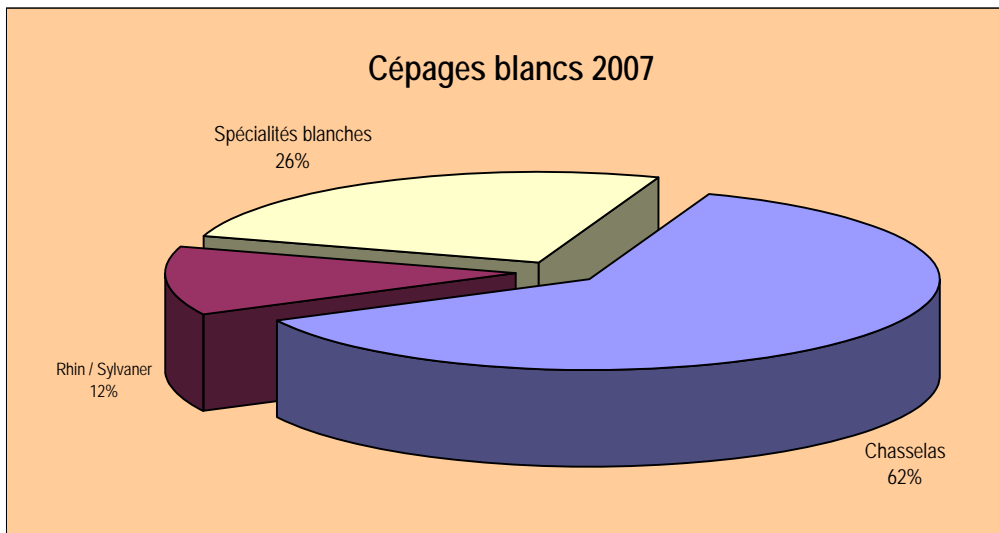
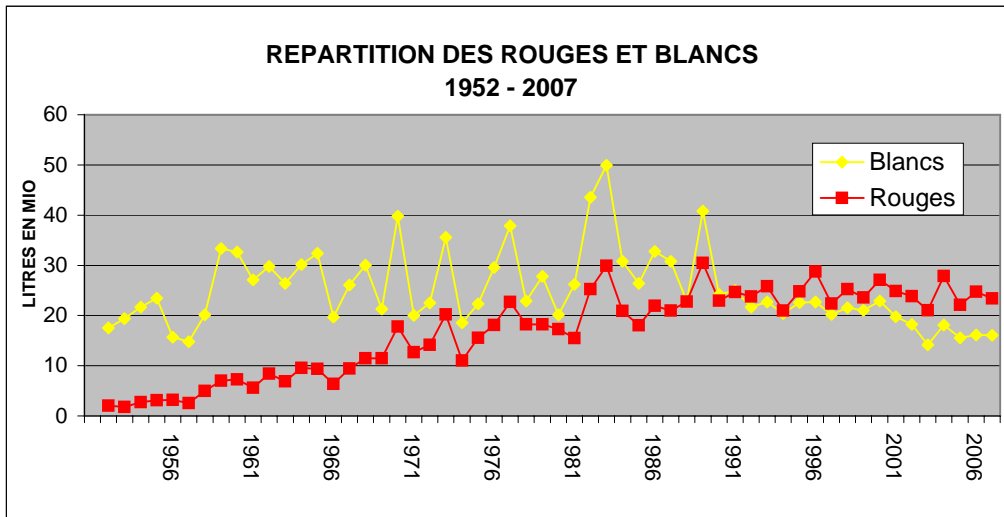
MOYENNE DECENNALE DE DIFFERENTS CEPAGES

Cépage	kilos	litres
Chasselas	16'583'285	13'266'628
Rhin / Sylvaner	2'233'784	1'787'028
Petite Arvine	841'387	673'110
Chardonnay	704'403	563'523
Malvoisie	484'795	387'836
Heida/Païen	265'861	212'689
Muscat	417'503	334'003
Amigne	277'509	222'007
Ermitage	291'250	233'000
Pinot blanc	221'545	177'236
Humagne blanc	146'088	116'071
Sauvignon blanc	101'864	81'491
Pinot noir	18'357'152	14'483'403
Gamay	8'786'777	6'936'373
Syrah	998'529	787'256
Humagne rouge	842'731	664'891
Cornalin	470'755	371'389
Diolinoir	437'641	344'852
Gamaret	301'526	237'527
Merlot	233'087	183'703
Cabernet - Sauvignon	184'216	146'141

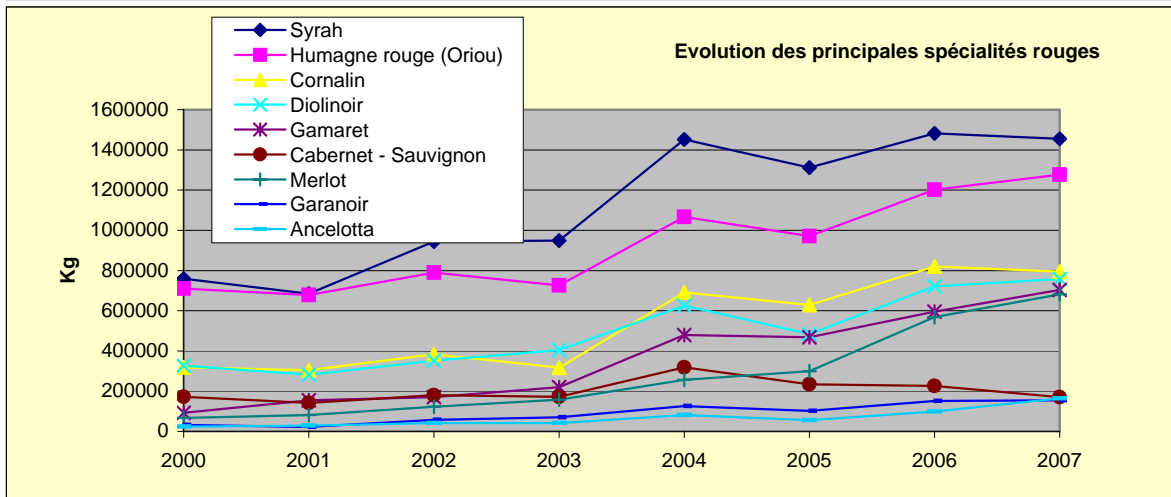
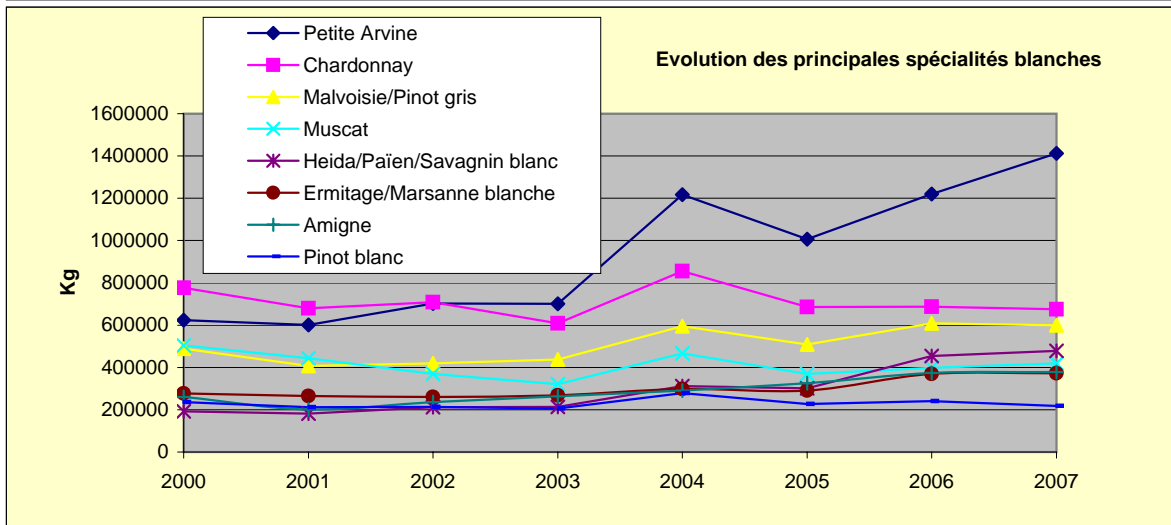
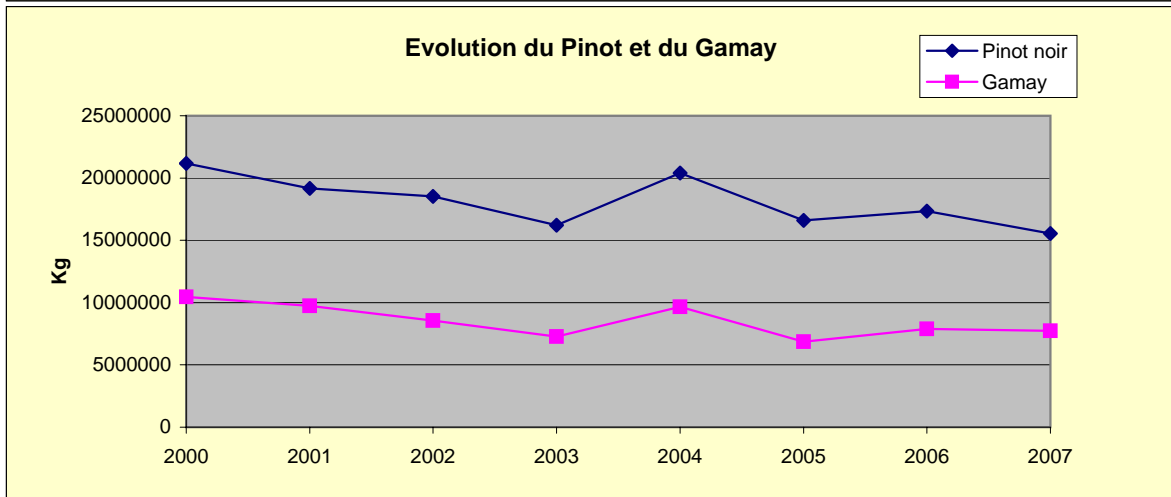
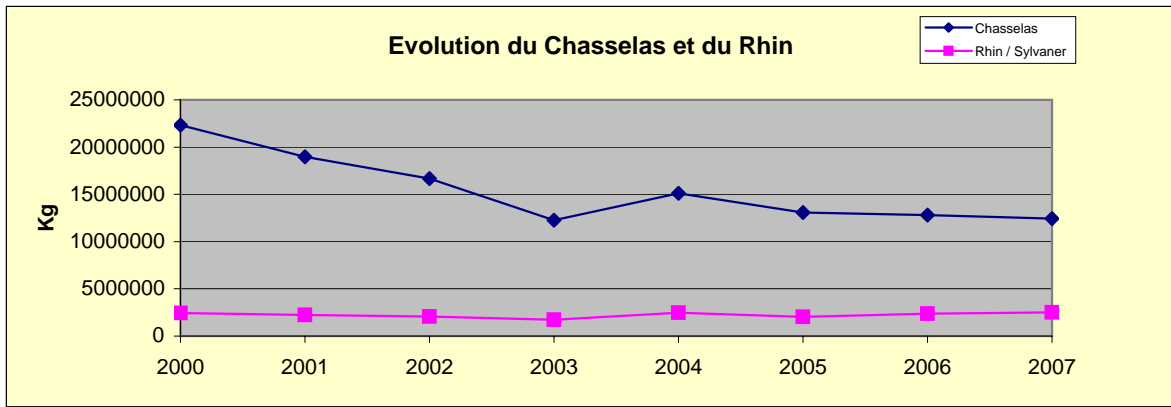
EVOLUTION QUANTITATIVE DES PRINCIPAUX CEPAGES DE 1975 A 2007



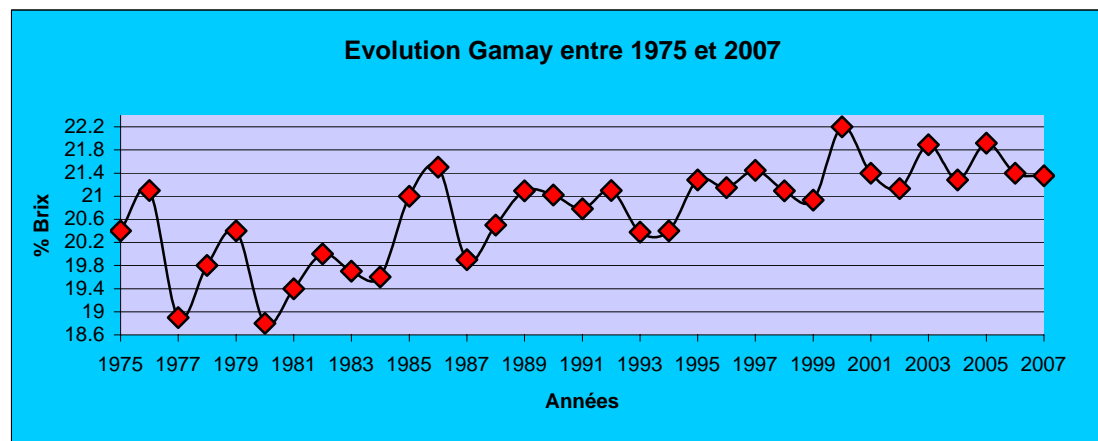
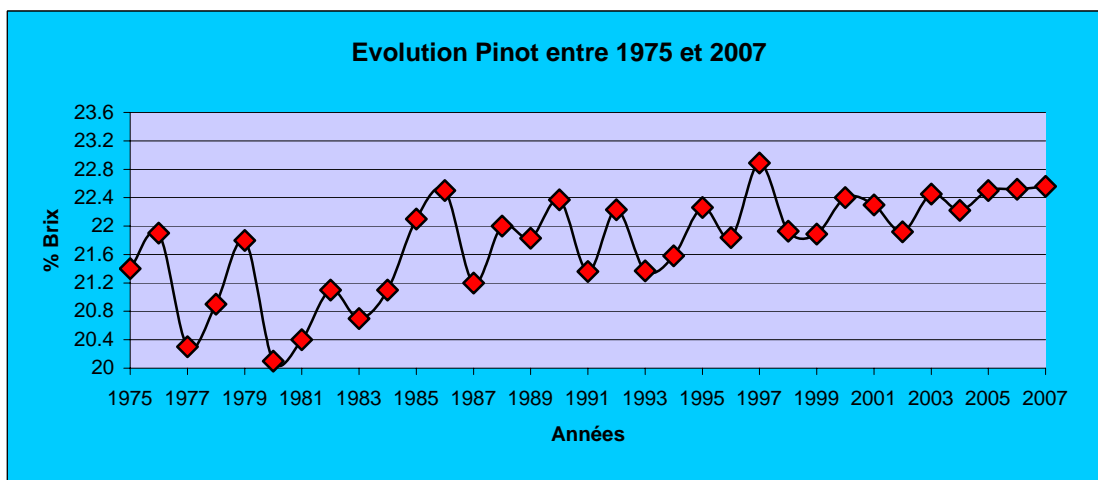
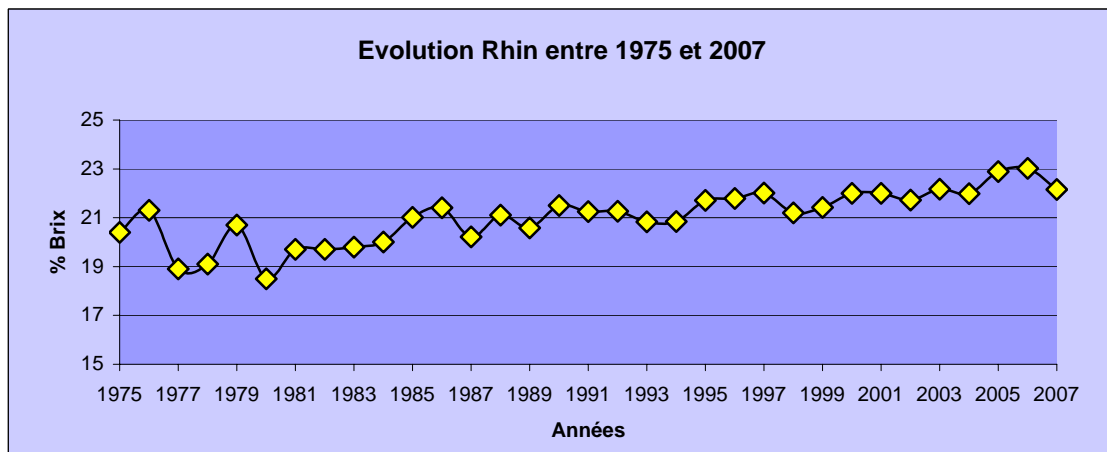
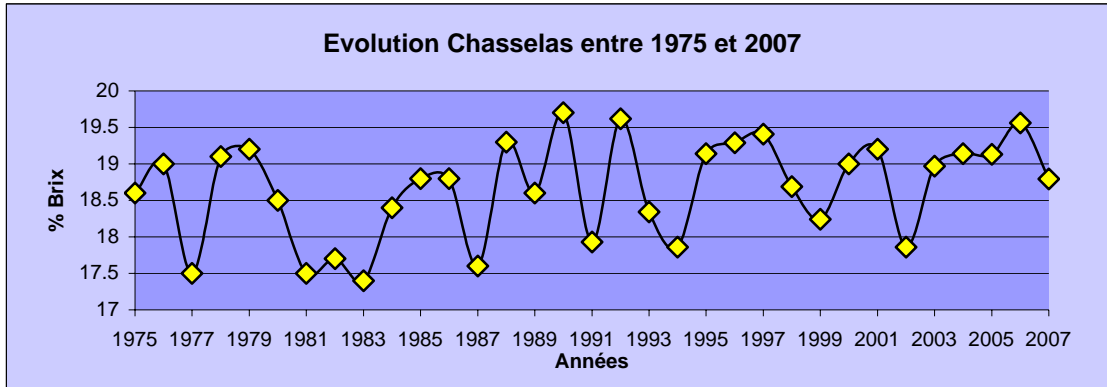
EVOLUTION DES BLANCS ET ROUGES DE 1952 A 2007



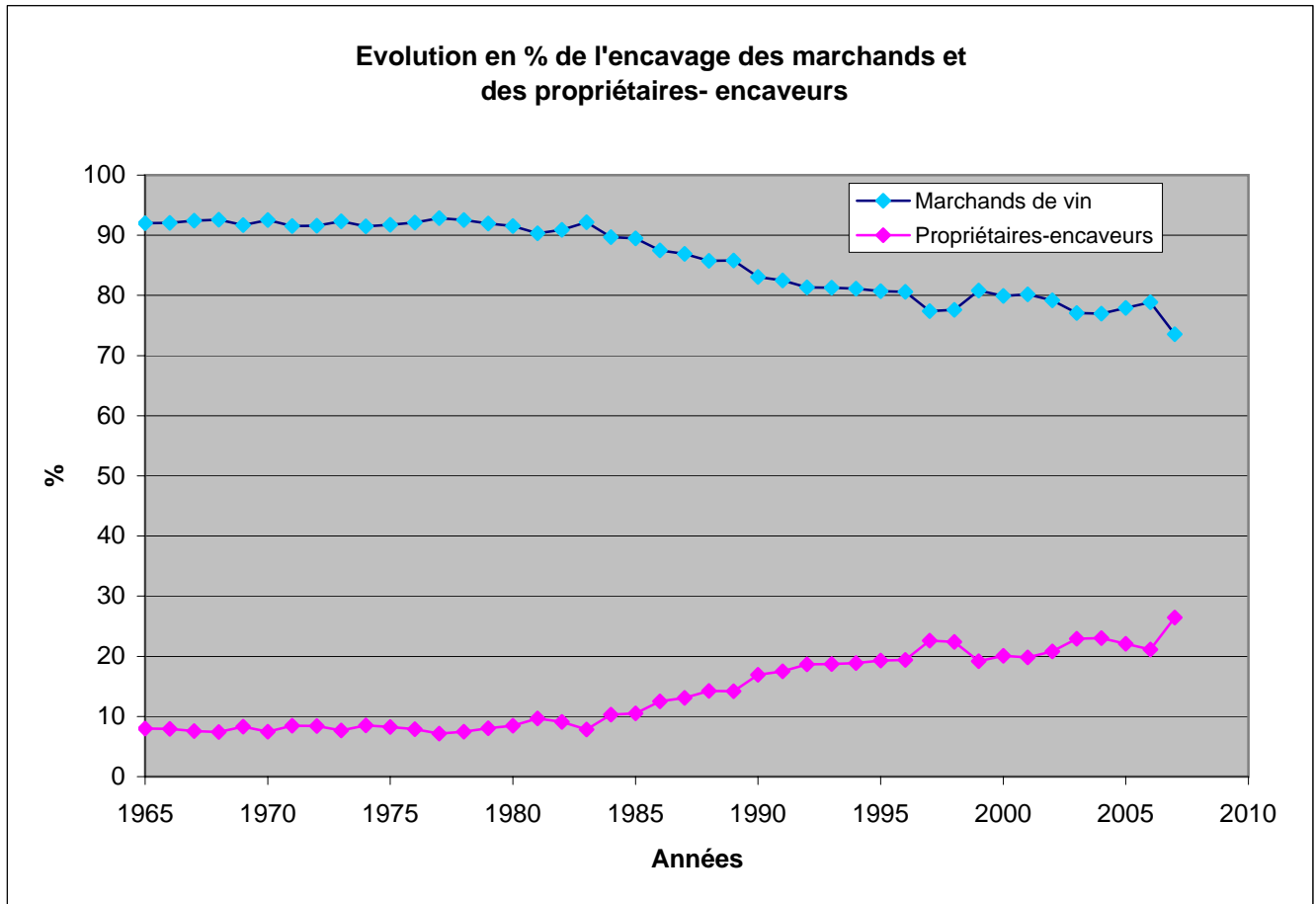
EVOLUTION QUANTITATIVE DES CEPAGES ENTRE 2000 ET 2007



EVOLUTION QUALITATIVE DES PRINCIPAUX CEPAGES ENTRE 1975 ET 2007



EVOLUTION DE LA PART D'ENCAVAGE DES PROPRIETAIRES-ENCAVEURS ENTRE 1965 ET 2007



QUANTITES ENCAVEES EN LITRES ET SURFACE PAR COMMUNE

Commune	Quantité 2007 en litres	Surface 2006* en hectares
Agam	33'008	4.9
Ardon	1'200'491	163.8
Ausserberg	5'830	2.3
Ayant	1'174'758	157.3
Baltschieder	925	0.3
Bovernier	128'436	16.3
Bratsch	13'246	3.6
Brig	6'062	2.0
Chalais	545'775	77.3
Chamoson	3'624'577	426.4
Charrat	705'105	92.8
Chermignon	533'984	68.3
Chippis	13'142	1.7
Collombey-Muraz	16'847	1.3
Collonges	44'167	5.4
Conthey	3'127'050	354.7
Dorénaz	33'885	6.1
Eggerberg	1'719	1.5
Embd	456	0.4
Ergisch	11'307	3.6
Evionnaz	10'914	2.0
Fully	2'871'341	336.3
Gampel	102'819	12.9
Grimisuat	906'098	121.6
Grône	315'454	52.1
Hohtenn	9'743	3.2
Lalden	9'099	2.2
Lens	1'065'181	128.4
Leuk	428'333	67.9
Leytron	2'034'997	260.4
Martigny	327'059	31.6
Martigny-Combe	594'754	86.7
Miège	660'669	103.2
Montana	383'571	49.9
Monthey	17'208	2.9
Nax	62'079	10.3
Nendaz	46'379	9.1
Niedergesteln	15'631	2.6
Port-Valais	121'978	19.5
Randogne	553'780	89.6
Raron	185'904	30.2
Riddes	543'775	68.8
Saillon	1'587'577	189.5
Salgesch	1'370'046	200.0
Salins	28'015	3.7
Savièse	2'332'694	292.8
Saxon	1'307'756	178.7
Sierre	2'162'064	283.1
Sion	3'538'903	422.2
Stalden	48'250	14.1
Staldenried	9'850	3.2
Steg	7'690	1.5
Saint-Léonard	907'928	91.9
Saint-Maurice	16'867	5.0
Troistorrens	5'707	0.8
Turtmann	19'765	2.8
Varen	615'057	122.6
Venthône	620'415	99.4
Vernamiège	53'090	8.1
Vernayaz	4'193	0.8
Vétroz	1'424'852	171.5
Vex	10'064	1.7
Veyras	465'793	76.2
Vionnaz	84'493	9.3
Visp	58'080	14.3
Visperterminen	225'715	39.5
Vollèges	44'028	7.3
Vouvry	57'022	11.0
Zeneggen	14'509	4.6
TOTAL (69 communes)	39'507'957	5136.6

*les données de 2007 ne sont pas encore disponibles

QUANTITE ET DEGRE MOYEN
PAR COMMUNE ET CEPAGE

Agarn (Surface viticole : 4.9 ha)				
Cépage	en kilos	en litres	Brix moyen	Oechsle moyen
Pinot noir	24'701	19'483	22.24	93.1
Chasselas	11'878	9'502	17.95	73.9
Rhin / Sylvaner	2'825	2'260	22.15	92.7
Gamay	1'950	1'508	23.60	99.3
Muscat	318	254	18.60	76.8
Total	41'672	33'008		

Ardon (Surface viticole : 163.8 ha)				
Cépage	en kilos	en litres	Brix moyen	Oechsle moyen
Pinot noir	317'779	247'536	22.56	94.5
Gamay	293'138	231'008	21.41	89.3
Chasselas	239'424	191'539	18.83	77.8
Rhin / Sylvaner	176'931	141'545	21.62	90.2
Humagne rouge	79'736	62'770	20.98	87.4
Syrah	72'180	57'004	21.04	87.7
Petite Arvine	59'127	47'302	23.28	97.8
Gamaret	33'530	26'685	22.75	95.4
Muscat	27'493	21'994	18.76	77.5
Cornalin	27'344	21'333	21.72	90.7
Merlot	26'685	21'274	22.14	92.6
Diolinoir	24'018	18'903	22.61	94.7
Pinot blanc	21'353	17'082	22.49	94.2
Malvoisie	19'891	15'913	24.68	104.2
Ancelotta	17'548	13'920	20.88	86.9
Ermitage	16'812	13'450	25.19	106.5
Humagne blanc	16'806	13'445	20.22	84.0
Heida/Païen	16'154	12'923	22.26	93.2
Chardonnay	15'394	12'315	22.33	93.4
Sauvignon blanc	4'140	3'312	22.76	95.4
Gewürztraminer	2'796	2'237	23.81	100.2
Viognier	2'036	1'629	26.41	112.2
Chenin blanc	1'921	1'537	23.19	97.4
Carminoir	1'862	1'475	21.12	88.0
Riesling	1'002	802	20.80	86.6
Garanoir	564	451	22.28	93.2
Cabernet franc	502	377	22.10	92.4
Amigne	476	381	23.86	100.4
Cabernet - Sauvignon	302	242	21.60	90.2
Autres blancs	136	109	23.40	98.3
Total	1'517'080	1'200'491		

Ausserberg (Surface viticole : 2.3 ha)				
Cépage	en kilos	en litres	Brix moyen	Oechsle moyen
Pinot noir	3'246	2'560	23.68	99.6
Chasselas	1'292	1'034	18.79	77.6
Humagne rouge	713	535	21.15	88.2
Pinot blanc	493	394	23.38	98.3
Gamay	446	335	22.95	96.3
Autres blancs	333	266	23.52	98.9
Rhin / Sylvaner	274	219	22.03	92.1
Malvoisie	238	190	24.00	101.1
Autres rouges	220	176	22.80	95.6
Müller-Thurgau	90	72	19.80	82.1
Muscat	61	49	21.80	91.1
Total	7'406	5'830		

Ayent (Surface viticole : 157.3 ha)

Cépage	en kilos	en litres	Brix moyen	Oechsle moyen
Pinot noir	515'055	406'236	22.34	93.5
Chasselas	428'264	342'611	18.69	77.2
Gamay	265'354	209'579	21.58	90.1
Rhin / Sylvaner	72'914	58'331	22.17	92.7
Syrah	23'333	18'211	21.69	90.6
Diolinoir	22'575	17'818	22.25	93.1
Chardonnay	21'245	16'996	21.80	91.1
Muscat	18'757	15'006	19.72	81.8
Petite Arvine	18'095	14'476	22.96	96.3
Merlot	14'439	11'445	22.51	94.3
Humagne rouge	12'539	9'737	21.74	90.8
Malvoisie	12'320	9'856	23.91	100.7
Pinot blanc	11'844	9'475	22.67	95.0
Gamaret	9'630	7'579	22.04	92.2
Heida/Païen	7'740	6'192	23.80	100.2
Sauvignon blanc	6'759	5'407	22.63	94.8
Cornalin	5'084	4'002	22.37	93.6
Amigne	4'655	3'724	23.93	100.8
Garanoir	1'747	1'398	22.26	93.1
Cabernet - Sauvignon	1'702	1'326	23.75	99.9
Humagne blanc	1'391	1'113	20.44	84.9
Ancelotta	1'134	894	24.66	104.1
Moût blanc	986	789	16.60	68.0
Cabernet franc	839	650	25.67	108.8
Müller-Thurgau	682	546	21.31	88.9
Carminoir	609	470	23.28	97.8
Ermitage	480	384	24.20	102.0
Riesling	340	272	22.20	92.9
Sémillon	170	136	22.20	92.9
Charmont	125	100	19.00	78.6
Total	1'480'807	1'174'758		

Baltschieder (Surface viticole : 0.3 ha)

Cépage	en kilos	en litres	Brix moyen	Oechsle moyen
Petite Arvine	1'156	925	24.00	101.1
Total	1'156	925		

Bovernier (Surface viticole : 16.3 ha)

Cépage	en kilos	en litres	Brix moyen	Oechsle moyen
Gamay	117'940	94'118	21.31	88.9
Chasselas	26'893	21'514	17.93	73.9
Pinot noir	7'757	6'134	21.76	90.9
Gamaret	3'634	2'867	22.19	92.8
Garanoir	1'610	1'240	21.02	87.5
Chardonnay	1'009	807	21.93	91.6
Rhin / Sylvaner	676	541	21.50	89.7
Humagne blanc	673	538	20.60	85.7
Malvoisie	598	478	25.20	106.6
Muscat	101	81	19.00	78.6
Diolinoir	91	68	21.20	88.4
Heida/Païen	60	48	23.20	97.4
Total	161'042	128'436		

Bratsch (Surface viticole : 3.6 ha)				
Cépage	en kilos	en litres	Brix moyen	Oechsle moyen
Pinot noir	8'399	6'677	23.61	99.3
Chasselas	3'530	2'824	18.98	78.5
Gamay	2'743	2'171	22.41	93.8
Rhin / Sylvaner	824	659	21.50	89.7
Heida/Païen	445	356	23.40	98.3
Muscat	394	315	20.10	83.4
Autres rouges	164	131	24.20	102.0
Petite Arvine	141	113	21.80	91.1
Total	16'640	13'246		

Brig-GLIS (Surface viticole : 2.0 ha)				
Cépage	en kilos	en litres	Brix moyen	Oechsle moyen
Lafnetscha	2'326	1'861	20.38	84.7
Chasselas	1'866	1'493	18.05	74.4
Pinot noir	1'477	1'142	22.18	92.8
Rhin / Sylvaner	1'134	907	22.52	94.3
Müller-Thurgau	458	366	20.44	85.0
Gamay	172	132	22.55	94.5
Heida/Païen	123	98	20.00	83.0
Malvoisie	79	63	25.80	109.4
Total	7'635	6'062		

Chalais (Surface viticole : 77.3 ha)				
Cépage	en kilos	en litres	Brix moyen	Oechsle moyen
Pinot noir	422'669	335'557	22.41	93.8
Gamay	118'356	93'931	21.53	89.9
Chasselas	59'070	47'256	18.91	78.1
Gamaret	26'824	21'319	22.36	93.6
Chardonnay	13'587	10'870	21.88	91.4
Malvoisie	7'280	5'824	24.32	102.5
Humagne rouge	6'484	5'121	21.20	88.4
Petite Arvine	6'109	4'887	23.23	97.5
Heida/Païen	6'007	4'806	23.13	97.1
Diolinoir	4'494	3'595	24.09	101.5
Sauvignon blanc	3'523	2'818	21.53	89.9
Muscat	2'148	1'718	18.59	76.8
Syrah	1'871	1'472	21.41	89.3
Riesling	1'309	1'047	22.00	92.0
Cornalin	1'273	1'018	21.26	88.6
Garanoir	1'190	952	24.36	102.7
Müller-Thurgau	1'000	800	23.00	96.5
Ancelotta	802	642	21.81	91.1
Rhin / Sylvaner	784	627	21.55	89.9
Pinot blanc	697	558	23.00	96.5
Humagne blanc	443	354	19.60	81.2
Amigne	378	302	24.00	101.1
Merlot	374	299	23.00	96.5
Total	686'672	545'775		

Chamoson (Surface viticole : 426.4 ha)				
Cépage	en kiloss	en litres	Brix moyen	Oechsle moyen
Pinot noir	880'700	688'851	22.28	93.2
Rhin / Sylvaner	864'626	691'701	21.76	90.9
Gamay	863'922	679'085	21.43	89.4
Chasselas	646'590	517'272	18.69	77.2
Syrah	226'790	177'494	21.44	89.5
Humagne rouge	217'963	171'413	21.13	88.0
Petite Arvine	124'998	99'998	23.00	96.5
Merlot	114'033	89'048	22.40	93.8
Cornalin	108'294	85'623	21.26	88.6
Diolinoir	76'077	59'643	22.68	95.1
Malvoisie	64'482	51'586	24.62	103.9
Chardonnay	57'565	46'052	22.15	92.6
Gamaret	56'983	44'667	22.26	93.1
Muscat	38'111	30'489	19.55	81.0
Heida/Païen	36'334	29'067	23.05	96.7
Cabernet - Sauvignon	34'885	27'427	22.11	92.5
Ancelotta	32'082	25'180	21.69	90.6
Garanoir	24'026	18'885	21.67	90.5
Humagne blanc	22'831	18'265	21.35	89.0
Pinot blanc	18'210	14'568	22.35	93.5
Ermitage	16'235	12'988	25.05	105.9
Cabernet franc	13'711	10'550	21.93	91.7
Sauvignon blanc	11'106	8'885	22.84	95.8
Autres rouges	9'447	7'258	24.28	102.4
Carminoir	3'863	2'966	22.88	96.0
Moût rouge	3'077	2'308	21.20	88.4
Gewürztraminer	2'575	2'060	24.24	102.2
Viognier	2'140	1'712	22.84	95.8
Charmont	2'108	1'686	21.00	87.5
Riesling	1'929	1'543	21.91	91.6
Amigne	1'377	1'102	25.20	106.6
Müller-Thurgau	1'327	1'062	21.13	88.0
Aligoté	1'300	1'040	20.64	85.9
Durize	1'226	920	19.80	82.1
Autres blancs	1'163	930	24.77	104.6
Chenin blanc	476	381	22.60	94.7
Sémillon	450	360	24.80	104.7
Rèze	238	190	18.60	76.8
Traminer	233	186	23.00	96.5
Doral	170	136	20.60	85.7
Total	4'583'653	3'624'577		

Charrat (Surface viticole : 92.8 ha)				
Cépage	en kilos	en litres	Brix moyen	Oechsle moyen
Pinot noir	484'636	385'291	22.02	92.1
Gamay	286'161	226'164	20.64	85.9
Chasselas	26'228	20'982	18.28	75.4
Chardonnay	24'832	19'866	21.94	91.7
Diolinoir	20'466	16'185	22.54	94.4
Gamaret	15'640	12'286	22.71	95.2
Humagne rouge	6'914	5'531	20.89	87.0
Syrah	4'062	3'215	21.65	90.4
Petite Arvine	3'925	3'140	22.91	96.1
Garanoir	3'785	2'964	22.17	92.7
Pinot blanc	3'448	2'758	23.85	100.4
Gewürztraminer	3'010	2'408	25.74	109.1
Heida/Païen	1'793	1'434	22.54	94.4
Merlot	1'784	1'427	21.45	89.5
Rhin / Sylvaner	1'060	848	20.80	86.6
Carminoir	755	604	22.00	92.0
Total	888'499	705'105		

Chermignon (Surface viticole : 68.3 ha)				
Cépage	en kilos	en litres	Brix moyen	Oechsle moyen
Pinot noir	252'876	200'362	22.69	95.1
Chasselas	201'954	161'563	18.83	77.8
Gamay	63'491	49'918	21.87	91.4
Rhin / Sylvaner	26'625	21'300	22.61	94.7
Malvoisie	22'310	17'848	24.53	103.5
Diolinoir	15'317	12'028	23.22	97.5
Cornalin	12'500	9'838	22.74	95.3
Syrah	11'797	9'360	21.34	89.0
Petite Arvine	9'350	7'480	23.86	100.4
Heida/Païen	9'088	7'270	23.50	98.8
Muscat	8'014	6'411	19.84	82.3
Garanoir	7'621	6'049	22.33	93.5
Gamaret	6'219	4'914	22.59	94.6
Humagne rouge	6'044	4'768	22.49	94.2
Ermitage	4'506	3'605	24.35	102.7
Chardonnay	3'749	2'999	22.85	95.8
Pinot blanc	2'330	1'864	23.39	98.3
Merlot	1'751	1'313	24.13	101.7
Humagne blanc	1'632	1'306	20.89	87.0
Carminoir	1'360	1'020	22.00	92.0
Sauvignon blanc	1'311	1'049	22.80	95.6
Cabernet - Sauvignon	1'190	952	23.54	99.0
Amigne	525	420	24.82	104.9
Traminer	434	347	24.20	102.0
Total	671'994	533'984		

Chippis (Surface viticole : 1.7 ha)				
Cépage	en kilos	en litres	Brix moyen	Oechsle moyen
Pinot noir	9'247	7'398	22.82	95.7
Heida/Païen	2'809	2'247	23.09	96.9
Gamaret	2'132	1'706	23.21	97.4
Gamay	2'011	1'609	21.12	88.0
Merlot	150	113	22.20	92.9
Autres blancs	88	70	23.00	96.5
Total	16'437	13'142		

Collombey-Muraz (Surface viticole : 1.3 ha)				
Cépage	en kilos	en litres	Brix moyen	Oechsle moyen
Gamay	18'255	14'604	21.08	87.8
Pinot noir	2'880	2'243	22.63	94.8
Total	21'135	16'847		

Collonges (Surface viticole : 5.4 ha)				
Cépage	en kilos	en litres	Brix moyen	Oechsle moyen
Gamay	30'067	23'906	20.26	84.2
Chasselas	8'801	7'041	17.87	73.6
Garanoir	7'493	5'994	21.36	89.1
Pinot noir	5'267	4'142	22.10	92.4
Cornalin	2'554	1'916	23.47	98.7
Gamaret	1'559	1'169	24.20	102.0
Total	55'741	44'167		

Conthey (Surface viticole : 354.7 ha)				
Cépage	en kilos	en litres	Brix moyen	Oechsle moyen
Chasselas	1'373'535	1'098'828	18.64	77.0
Pinot noir	935'483	742'015	22.07	92.3
Gamay	502'663	399'303	21.07	87.8
Syrah	173'683	138'550	21.50	89.7
Chardonnay	137'903	110'322	21.45	89.5
Merlot	121'168	96'754	22.31	93.4
Diolinoir	79'912	63'707	22.79	95.6
Petite Arvine	73'490	58'792	22.89	96.0
Humagne rouge	72'244	57'247	22.11	92.5
Heida/Païen	55'385	44'308	23.21	97.4
Rhin / Sylvaner	48'694	38'955	21.77	90.9
Malvoisie	45'484	36'387	24.38	102.8
Cornalin	45'037	35'876	22.00	92.0
Gamaret	39'641	31'555	22.19	92.8
Amigne	36'177	28'942	23.95	100.8
Sauvignon blanc	32'626	26'101	22.08	92.3
Cabernet - Sauvignon	30'425	24'290	22.22	93.0
Cabernet franc	20'246	15'963	21.80	91.1
Viognier	19'120	15'296	22.31	93.4
Muscat	18'603	14'882	18.63	76.9
Garanoir	12'492	9'979	22.33	93.5
Pinot blanc	11'739	9'391	21.78	91.0
Humagne blanc	11'206	8'965	20.92	87.1
Ermitage	9'854	7'883	23.50	98.8
Müller-Thurgau	8'394	6'715	22.00	92.0
Ancelotta	5'385	4'308	22.34	93.5
Carminoir	2'092	1'664	22.68	95.0
Gewürztraminer	90	72	25.60	108.4
Total	3'922'771	3'127'050		

Dorénaz (Surface viticole : 6.1 ha)				
Cépage	en kilos	en litres	Brix moyen	Oechsle moyen
Gamay	24'980	19'896	19.97	82.9
Pinot noir	7'615	6'006	22.03	92.1
Garanoir	7'291	5'833	21.07	87.8
Chardonnay	2'496	1'997	21.60	90.2
Chasselas	192	154	17.48	71.9
Total	42'574	33'885		

Eggerberg (Surface viticole : 1.5 ha)				
Cépage	en kilos	en litres	Brix moyen	Oechsle moyen
Rhin / Sylvaner	630	504	21.20	88.4
Pinot noir	497	380	23.73	99.9
Gamay	453	346	23.03	96.7
Muscat	390	312	18.20	75.0
Lafnetscha	135	108	21.20	88.4
Chasselas	86	69	20.00	83.0
Total	2'191	1'719		

Embd (Surface viticole : 0.4 ha)

Cépage	en kilos	en litres	Brix moyen	Oechsle moyen
Gouais	292	233.6	18.8	77.67784876
Pinot noir	250	187.5	22.1	92.41958935
Gamaret	46	34.5	22.8	95.59207357
Total	588	456		

Ergisch (Surface viticole : 3.6 ha)

Cépage	en kilos	en litres	Brix moyen	Oechsle moyen
Pinot noir	7'048	5'587	20.94	87.2
Chasselas	6'462	5'170	18.21	75.1
Gamay	449	359	23.00	96.5
Rhin / Sylvaner	239	191	22.80	95.6
Total	14'198	11'307		

Evionnaz (Surface viticole : 2.0 ha)

Cépage	en kilos	en litres	Brix moyen	Oechsle moyen
Gamay	9'532	7'546	21.61	90.2
Gamaret	2'985	2'388	21.00	87.5
Chasselas	945	756	18.56	76.6
Pinot noir	280	224	21.80	91.1
Total	13'742	10'914		

Fully (Surface viticole : 336.4 ha)				
Cépage	en kilos	en litres	Brix moyen	Oechsle moyen
Gamay	1'278'441	1'006'028	21.46	89.5
Chasselas	1'080'840	864'672	18.69	77.2
Pinot noir	386'750	304'993	22.14	92.6
Petite Arvine	212'184	169'747	23.73	99.8
Syrah	124'538	97'218	21.90	91.5
Rhin / Sylvaner	99'541	79'633	22.17	92.7
Humagne rouge	83'571	65'344	21.63	90.3
Ermitage	53'837	43'070	25.16	106.4
Merlot	43'994	34'144	22.29	93.3
Chardonnay	38'018	30'414	22.44	94.0
Diolinoir	35'005	27'664	22.47	94.1
Cornalin	32'044	24'683	21.89	91.5
Gamaret	22'598	17'943	22.09	92.4
Cabernet - Sauvignon	21'365	16'483	22.74	95.3
Heida/Païen	17'499	13'999	23.24	97.6
Malvoisie	14'277	11'422	25.27	106.9
Ancelotta	12'692	10'079	22.85	95.8
Humagne blanc	12'306	9'845	21.09	87.9
Muscat	12'218	9'774	20.09	83.4
Durize	5'210	3'908	21.29	88.8
Müller-Thurgau	4'900	3'920	22.32	93.4
Roussanne	4'642	3'714	22.87	95.9
Pinot blanc	4'591	3'673	22.46	94.1
Cabernet franc	4'313	3'278	23.18	97.3
Sauvignon blanc	3'944	3'155	22.08	92.3
Garanoir	3'899	3'045	23.48	98.7
Gewürztraminer	2'819	2'255	24.35	102.7
Autres blancs	1'813	1'450	22.39	93.7
Viognier	1'735	1'388	23.14	97.1
Riesling	1'688	1'350	25.33	107.2
Doral	1'529	1'223	24.96	105.5
Autres rouges	996	764	22.99	96.4
Altesse	800	640	23.00	96.5
Amigne	527	422	38.00	168.6
Total	3'625'124	2'871'341		

Gampel (Surface viticole : 12.9 ha)				
Cépage	en kilos	en litres	Brix moyen	Oechsle moyen
Pinot noir	83'172	65'666	23.54	99.0
Chasselas	15'074	12'059	18.90	78.1
Rhin / Sylvaner	12'665	10'132	22.42	93.9
Gamay	9'141	7'094	22.42	93.8
Müller-Thurgau	3'002	2'402	20.67	86.0
Garanoir	2'278	1'709	22.90	96.0
Muscat	1'276	1'021	18.24	75.2
Chardonnay	893	714	22.19	92.8
Merlot	578	434	23.69	99.6
Cornalin	476	357	23.00	96.5
Heida/Païen	450	360	23.40	98.3
Autres rouges	337	270	26.00	110.3
Humagne rouge	222	178	21.20	88.4
Pinot blanc	198	158	24.00	101.1
Autres blancs	174	139	26.20	111.2
Ancelotta	170	128	22.40	93.8
Total	130'106	102'819		

Grimisuat (Surface viticole : 121.6 ha)				
Cépage	en kilos	en litres	Brix moyen	Oechsle moyen
Pinot noir	394'958	311'712	22.60	94.7
Chasselas	392'330	313'864	18.94	78.3
Gamay	151'960	120'608	21.74	90.8
Petite Arvine	36'660	29'328	23.50	98.8
Diolinoir	33'192	26'423	22.41	93.8
Rhin / Sylvaner	20'773	16'618	21.99	91.9
Syrah	17'332	13'448	22.38	93.7
Merlot	12'076	9'437	23.38	98.2
Muscat	12'001	9'601	19.72	81.8
Gamaret	11'939	9'452	22.73	95.3
Malvoisie	9'835	7'868	24.51	103.4
Chardonnay	9'532	7'626	22.77	95.5
Ancelotta	8'746	6'997	21.61	90.2
Pinot blanc	4'661	3'729	22.25	93.1
Humagne rouge	4'473	3'553	22.06	92.2
Garanoir	4'007	3'026	21.53	89.8
Humagne blanc	3'421	2'737	20.89	87.0
Sauvignon blanc	2'376	1'901	22.43	93.9
Heida/Païen	2'340	1'872	22.63	94.8
Cabernet - Sauvignon	2'149	1'708	21.09	87.9
Cornalin	2'086	1'597	19.90	82.6
Ermitage	1'228	982	28.97	124.2
Riesling	867	694	22.60	94.7
Amigne	693	554	23.14	97.1
Müller-Thurgau	374	299	22.00	92.0
Viognier	360	288	24.60	103.8
Gewürztraminer	220	176	26.40	112.2
Total	1'140'589	906'098		

Grône (Surface viticole : 52.1 ha)				
Cépage	en kilos	en litres	Brix moyen	Oechsle moyen
Pinot noir	259'956	206'706	22.34	93.5
Gamay	55'273	43'951	21.43	89.4
Merlot	24'075	19'260	23.56	99.0
Chasselas	17'955	14'364	18.20	75.0
Gamaret	16'982	13'547	22.96	96.3
Malvoisie	6'788	5'430	23.43	98.5
Chardonnay	5'509	4'407	22.08	92.3
Rhin / Sylvaner	3'141	2'513	24.36	102.7
Petite Arvine	1'497	1'198	24.40	102.9
Diolinoir	1'311	1'049	22.80	95.6
Cornalin	1'194	955	23.40	98.3
Muscat	904	723	17.20	70.7
Pinot blanc	530	424	24.00	101.1
Carminoir	447	358	21.80	91.1
Syrah	440	352	22.00	92.0
Garanoir	141	113	20.00	83.0
Viognier	132	106	25.40	107.5
Total	396'275	315'454		

Hochtenn (Surface viticole : 3.2 ha)

Cépage	en kilos	en litres	Brix moyen	Oechsle moyen
Pinot noir	7'353	5'878	22.56	94.5
Chasselas	3'907	3'126	18.57	76.6
Rhin / Sylvaner	433	346	21.36	89.1
Riesling	297	238	19.60	81.2
Muscat	74	59	19.40	80.3
Müller-Thurgau	72	58	22.00	92.0
Heida/Païen	48	38	24.00	101.1
Total	12'184	9'743		

Lalden (Surface viticole : 2.2 ha)

Cépage	en kilos	en litres	Brix moyen	Oechsle moyen
Lafnetscha	3'930	3'144	20.42	84.9
Chasselas	2'895	2'316	18.93	78.2
Pinot noir	1'978	1'558	23.12	97.0
Rhin / Sylvaner	902	722	21.52	89.8
Gamay	564	451	22.67	95.0
Syrah	493	370	24.00	101.1
Müller-Thurgau	480	384	20.82	86.6
Muscat	130	104	20.79	86.5
Rouge de Viège	67	50	20.20	83.9
Total	11'439	9'099		

Lens (Surface viticole : 128.4 ha)

Cépage	en kilos	en litres	Brix moyen	Oechsle moyen
Pinot noir	558'441	443'442	22.68	95.0
Chasselas	419'854	335'883	18.88	78.0
Gamay	136'822	108'401	21.57	90.0
Petite Arvine	28'488	22'790	23.63	99.4
Malvoisie	25'957	20'766	25.32	107.1
Rhin / Sylvaner	24'914	19'931	23.10	97.0
Muscat	17'962	14'370	20.23	84.0
Humagne rouge	15'840	12'547	22.00	92.0
Syrah	15'050	11'942	22.09	92.4
Diolinoir	14'033	10'895	23.31	97.9
Heida/Païen	13'689	10'951	24.31	102.5
Gamaret	9'311	7'249	22.99	96.4
Cornalin	9'245	7'290	22.29	93.3
Ermitage	7'951	6'361	23.61	99.3
Ancelotta	6'609	5'194	23.57	99.1
Humagne blanc	6'521	5'217	20.78	86.5
Pinot blanc	6'154	4'923	23.11	97.0
Amigne	6'104	4'883	25.17	106.5
Merlot	2'886	2'309	23.40	98.3
Chardonnay	2'787	2'230	24.14	101.7
Sauvignon blanc	2'390	1'912	21.84	91.2
Garanoir	2'052	1'584	22.48	94.1
Chenin blanc	1'950	1'560	22.67	95.0
Viognier	1'126	901	23.80	100.2
Cabernet - Sauvignon	1'085	838	22.73	95.3
Müller-Thurgau	629	503	19.20	79.4
Carminoir	415	311	24.00	101.1
Total	1'338'265	1'065'181		

Leuk (Surface viticole : 67.9 ha)				
Cépage	en kilos	en litres	Brix moyen	Oechsle moyen
Pinot noir	277'764	220'313	23.50	98.8
Chasselas	63'167	50'534	19.02	78.6
Rhin / Sylvaner	38'130	30'504	22.33	93.5
Petite Arvine	35'313	28'250	23.42	98.4
Cornalin	29'328	22'971	22.47	94.1
Syrah	17'501	13'873	21.69	90.6
Gamay	13'567	10'847	23.24	97.6
Muscat	11'772	9'418	19.03	78.7
Chardonnay	11'040	8'832	22.64	94.9
Humagne rouge	9'415	7'482	22.91	96.1
Merlot	6'415	5'132	22.86	95.9
Müller-Thurgau	4'847	3'878	19.43	80.5
Malvoisie	3'994	3'195	24.41	102.9
Ermitage	3'990	3'192	28.67	122.9
Gamaret	2'726	2'171	22.78	95.5
Heida/Païen	2'162	1'730	23.31	97.9
Ancelotta	1'855	1'484	21.54	89.9
Pinot blanc	1'665	1'332	22.42	93.9
Humagne blanc	1'490	1'192	20.10	83.4
Gewürztraminer	1'183	946	25.20	106.6
Cabernet - Sauvignon	940	752	22.92	96.1
Autres rouges	205	164	25.80	109.4
Autres blancs	118	94	21.80	91.1
Moût blanc	58	46	18.60	76.8
Total	538'645	428'333		

Leytron (Surface viticole : 260.4 ha)				
Cépage	en kilos	en litres	Brix moyen	Oechsle moyen
Chasselas	523'863	419'090	18.54	76.5
Gamay	520'156	412'694	20.80	86.6
Pinot noir	509'513	401'607	22.14	92.6
Humagne rouge	187'451	147'186	21.54	89.9
Cornalin	123'796	98'174	22.08	92.4
Syrah	123'486	97'190	21.40	89.3
Rhin / Sylvaner	99'143	79'314	21.84	91.2
Diolinoir	71'481	56'390	22.80	95.6
Petite Arvine	69'800	55'840	23.18	97.3
Malvoisie	59'996	47'997	24.35	102.7
Merlot	40'003	31'300	22.83	95.7
Gamaret	37'804	29'903	21.52	89.8
Heida/Païen	34'904	27'923	23.07	96.8
Humagne blanc	22'890	18'312	21.00	87.5
Pinot blanc	18'992	15'194	22.73	95.3
Chardonnay	18'061	14'449	22.50	94.3
Muscat	16'108	12'886	20.21	83.9
Cabernet franc	15'481	11'892	22.69	95.1
Garanoir	12'733	10'116	20.73	86.3
Cabernet - Sauvignon	9'676	7'605	22.01	92.0
Ermitage	7'982	6'386	26.05	110.5
Amigne	6'802	5'442	24.56	103.6
Carminoir	6'600	5'099	22.85	95.8
Ancelotta	4'758	3'632	23.26	97.7
Viognier	4'333	3'466	23.68	99.6
Sauvignon blanc	3'071	2'457	23.37	98.2
Riesling	2'863	2'290	20.60	85.7
Chenin blanc	2'550	2'040	27.71	118.3
Autres rouges	2'363	1'850	22.23	93.0
Autres blancs	1'800	1'440	21.36	89.1
Altesse	1'564	1'251	29.20	125.4
Moût blanc	1'334	1'067	19.48	80.7
Traminer	1'326	1'061	22.60	94.7
Aligoté	1'088	870	20.60	85.7
Nebbiolo	765	574	22.00	92.0
Rèze	561	449	22.80	95.6
Gewürztraminer	294	235	22.00	92.0
Müller-Thurgau	230	184	32.00	138.8
Doral	176	141	22.20	92.9
Total	2'565'797	2'034'997		

Martigny (Surface viticole : 31.6 ha)				
Cépage	en kilos	en litres	Brix moyen	Oechsle moyen
Chasselas	177308	141846.4	18.7167821	77.31061492
Gamay	103474	81649.85	21.35708101	89.07011772
Pinot noir	83791	66232.55	21.5740163	90.04631762
Rhin / Sylvaner	12351	9880.8	22.44684641	93.98953013
Syrah	8657	6910.1	22.83292134	95.74167318
Petite Arvine	5862	4689.6	24.05059707	101.3001183
Merlot	3730	2825.85	22.09935657	92.41668062
Ermitage	3025	2420	23.75305785	99.93737979
Malvoisie	2844	2275.2	27.47876231	117.2153795
Diolinoir	2081	1664.8	21.03229217	87.61143936
Cornalin	1631	1288.4	23.51845494	98.86496188
Gamaret	1397	1117.6	21.591267	90.12401078
Chardonnay	1129	903.2	21.25403012	88.60692894
Muscat	1092	873.6	23.88461538	100.5395547
Ancelotta	992	793.6	24	101.0681747
Cabernet - Sauvignon	600	480	20.4	84.7815117
Humagne rouge	600	468.4	21.67733333	90.51177845
Garanoir	513	384.75	22.2	92.87181804
Heida/Païen	360	288	23.4	98.32417246
Humagne blanc	83	66.4	23.6	99.23751432
Total	411'520	327'059		

Martigny-Combe (Surface viticole : 86.7 ha)				
Cépage	en kilos	en litres	Brix moyen	Oechsle moyen
Chasselas	305'648	244'518	18.58	76.7
Gamay	246'784	195'423	21.20	88.4
Pinot noir	93'844	72'976	21.95	91.7
Gamaret	19'635	15'530	22.57	94.6
Diolinoir	14'435	11'411	22.88	95.9
Rhin / Sylvaner	12'702	10'162	22.55	94.4
Petite Arvine	8'200	6'560	25.40	107.5
Merlot	7'959	6'334	23.29	97.8
Syrah	7'312	5'737	22.12	92.5
Ermitage	7'296	5'837	22.53	94.3
Chenin blanc	6'000	4'800	19.50	80.8
Heida/Païen	4'459	3'567	23.65	99.5
Humagne rouge	3'937	3'049	21.22	88.5
Chardonnay	2'463	1'970	21.99	91.9
Malvoisie	2'233	1'786	25.41	107.5
Cornalin	1'676	1'341	22.07	92.3
Gewürztraminer	1'086	869	23.39	98.3
Freisamer	1'075	860	20.00	83.0
Ancelotta	586	440	23.98	101.0
Muscat	553	442	19.25	79.7
Riesling	409	327	21.00	87.5
Sauvignon blanc	350	280	24.40	102.9
Garanoir	224	168	22.40	93.8
Pinot blanc	190	152	23.00	96.5
Humagne blanc	148	118	20.00	83.0
Doral	119	95	22.00	92.0
Total	749'323	594'754		

Miège (Surface viticole : 103.2 ha)				
Cépage	en kilos	en litres	Brix moyen	Oechsle moyen
Pinot noir	415'613	327'909	22.84	95.8
Chasselas	161'954	129'563	18.83	77.8
Gamay	45'174	35'717	21.57	90.0
Rhin / Sylvaner	44'838	35'870	22.58	94.6
Chardonnay	21'743	17'394	22.44	94.0
Heida/Païen	17'625	14'100	24.38	102.8
Malvoisie	16'681	13'345	25.40	107.5
Syrah	16'460	12'849	20.91	87.1
Diolinoir	14'598	11'424	22.81	95.6
Muscat	11'161	8'929	19.26	79.7
Humagne rouge	8'167	6'367	22.12	92.5
Petite Arvine	8'119	6'495	23.64	99.4
Humagne blanc	7'929	6'343	20.17	83.8
Cornalin	7'523	5'713	22.51	94.3
Sauvignon blanc	7'232	5'786	22.38	93.7
Pinot blanc	5'945	4'756	23.33	98.0
Ermitage	4'567	3'654	26.44	112.4
Merlot	3'331	2'641	23.20	97.4
Müller-Thurgau	3'137	2'510	20.65	85.9
Autres rouges	3'100	2'480	21.70	90.6
Gamaret	2'535	2'018	23.15	97.2
Garanoir	2'175	1'667	22.88	95.9
Cabernet - Sauvignon	1'304	1'003	23.43	98.5
Autres blancs	1'050	840	23.00	96.5
Gewürztraminer	731	585	24.20	102.0
Carminoir	391	293	22.80	95.6
Ancelotta	390	312	23.20	97.4
Amigne	135	108	25.20	106.6
Total	833'608	660'669		

Montana (Surface viticole : 49.9 ha)				
Cépage	en kilos	en litres	Brix moyen	Oechsle moyen
Pinot noir	165'345	129'821	22.63	94.8
Chasselas	160'374	128'299	18.48	76.3
Gamay	46'309	36'194	21.81	91.1
Rhin / Sylvaner	19'614	15'691	22.82	95.7
Petite Arvine	18'809	15'047	23.67	99.6
Humagne rouge	11'814	9'360	21.68	90.5
Syrah	11'457	8'724	21.93	91.6
Cornalin	9'306	7'274	22.36	93.6
Muscat	8'041	6'433	20.37	84.7
Gamaret	6'917	5'376	22.70	95.1
Malvoisie	5'403	4'322	25.06	106.0
Chardonnay	4'359	3'487	22.07	92.3
Humagne blanc	3'674	2'939	20.87	86.9
Diolinoir	2'910	2'215	23.74	99.9
Heida/Païen	2'586	2'069	24.03	101.2
Ermitage	2'421	1'937	22.62	94.8
Cabernet - Sauvignon	1'687	1'310	21.99	91.9
Merlot	1'364	1'091	23.85	100.4
Carminoir	957	766	22.40	93.8
Viognier	535	428	22.20	92.9
Pinot blanc	383	306	20.60	85.7
Moût blanc	359	287	18.00	74.2
Ancelotta	242	194	24.00	101.1
Total	484'866	383'571		

Monthey (Surface viticole : 2.9 ha)

Cépage	en kilos	en litres	Brix moyen	Oechsle moyen
Gamay	14'752	11'648	20.30	84.3
Pinot noir	3'247	2'558	21.33	88.9
Pinot blanc	1'679	1'343	22.00	92.0
Chasselas	845	676	18.11	74.6
Gamaret	806	605	22.60	94.7
Müller-Thurgau	472	378	19.00	78.6
Total	21'801	17'208		

Nax (Surface viticole : 10.3 ha)

Cépage	en kilos	en litres	Brix moyen	Oechsle moyen
Pinot noir	44'063	34'989	22.12	92.5
Chasselas	18'631	14'905	18.69	77.2
Gamay	5'761	4'609	21.11	88.0
Gamaret	3'620	2'871	21.79	91.0
Heida/Païen	1'774	1'419	23.90	100.6
Garanoir	810	608	23.17	97.3
Chardonnay	788	630	23.09	96.9
Pinot blanc	781	625	23.43	98.4
Muscat	722	578	20.68	86.0
Doral	520	416	23.00	96.5
Autres blancs	440	352	21.20	88.4
Rhin / Sylvaner	97	78	20.60	85.7
Total	78'007	62'079		

Nendaz (Surface viticole : 9.1 ha)

Cépage	en kilos	en litres	Brix moyen	Oechsle moyen
Pinot noir	19'557	15'444	21.95	91.8
Chasselas	14'397	11'518	18.26	75.3
Gamay	14'233	11'366	21.14	88.1
Gamaret	9'015	7'195	21.84	91.3
Diolinoir	1'089	829	22.16	92.7
Chardonnay	34	27	20.60	85.7
Total	58'325	46'379		

Niedergesteln (Surface viticole : 2.6 ha)

Cépage	en kilos	en litres	Brix moyen	Oechsle moyen
Pinot noir	15'794	12'571	22.91	96.1
Gamay	1'986	1'589	22.76	95.4
Chasselas	1'417	1'134	17.76	73.1
Rhin / Sylvaner	255	204	20.82	86.7
Müller-Thurgau	167	134	20.60	85.7
Total	19'619	15'631		

Port-Valais (Surface viticole : 19.5 ha)				
Cépage	en kilos	en litres	Brix moyen	Oechsle moyen
Pinot noir	74'247	59'398	21.66	90.4
Gamay	33'047	26'438	20.30	84.3
Chasselas	27'692	22'154	18.17	74.9
Gamaret	7'705	6'164	21.18	88.3
Chardonnay	3'652	2'922	22.15	92.6
Cornalin	1'720	1'376	21.27	88.7
Sauvignon blanc	1'190	952	21.40	89.3
Cabernet franc	1'050	840	21.60	90.2
Viognier	870	696	22.00	92.0
Syrah	580	464	22.00	92.0
Merlot	460	368	21.80	91.1
Gewürztraminer	260	208	23.00	96.5
Total	152'473	121'978		

Randogne (Surface viticole : 89.6 ha)				
Cépage	en kilos	en litres	Brix moyen	Oechsle moyen
Pinot noir	246'187	195080.20	22.5	94.24966801
Chasselas	177'589	142071.20	18.5	76.21236855
Rhin / Sylvaner	46'138	36910.40	22.4	93.96664362
Malvoisie	29'432	23545.60	24.4	102.7241055
Gamay	29'114	23098.10	21.6	90.35094899
Petite Arvine	22'752	18201.60	22.9	96.26015142
Humagne rouge	20'661	16007.75	21.3	88.96156285
Merlot	19'195	15353.50	23.0	96.48713659
Syrah	16'990	13403.80	21.8	91.172242
Cornalin	16'703	13068.85	21.9	91.73714173
Gamaret	14'323	11419.95	22.3	93.49656591
Chardonnay	9'614	7691.20	22.1	92.27195914
Sauvignon blanc	8'261	6608.80	21.2	88.50656586
Ermitage	6'637	5309.60	24.2	101.822585
Muscat	6'618	5294.40	19.2	79.36783129
Heida/Païen	4'112	3289.60	24.9	105.0367929
Ancelotta	3'204	2563.20	23.9	100.4916642
Pinot blanc	3'197	2557.60	22.3	93.27042386
Diolinoir	3'062	2415.60	22.6	94.69349187
Viognier	2'617	2093.60	23.2	97.19558173
Humagne blanc	2'469	1975.20	21.2	88.20451898
Cabernet franc	2'092	1609.00	24.2	102.1206653
Rèze	1'453	1162.40	21.7	90.50506215
Moût blanc	1'286	1'029	18.00	74.2
Autres rouges	1'282	987	24.63	104.0
Gewürztraminer	683	546	23.80	100.2
Müller-Thurgau	609	487	21.20	88.4
Total	696'280	553'780		

Raron (Surface viticole : 30.2 ha)				
Cépage	en kilos	en litres	Brix moyen	Oechsle moyen
Pinot noir	108'849	85'500	23.34	98.0
Chasselas	51'190	40'952	18.73	77.4
Rhin / Sylvaner	18'955	15'164	22.09	92.4
Gamay	11'702	9'114	22.10	92.4
Muscat	8'029	6'423	19.90	82.5
Heida/Païen	5'720	4'576	24.12	101.6
Humagne rouge	4'963	3'895	21.02	87.5
Syrah	4'237	3'315	21.89	91.5
Müller-Thurgau	4'090	3'272	20.24	84.0
Cornalin	3'236	2'514	22.96	96.3
Malvoisie	2'542	2'034	24.78	104.7
Petite Arvine	2'316	1'853	23.24	97.6
Gamaret	1'978	1'521	23.58	99.1
Chardonnay	1'818	1'454	22.15	92.6
Lafnetscha	1'464	1'171	21.68	90.5
Riesling	722	578	20.65	85.9
Gewürztraminer	497	398	23.04	96.7
Sauvignon blanc	476	381	22.60	94.7
Altesse	466	373	22.80	95.6
Pinot blanc	410	328	22.63	94.8
Autres rouges	330	248	22.40	93.8
Diolinoir	323	242	24.40	102.9
Autres blancs	272	218	21.60	90.2
Carminoir	198	149	22.20	92.9
Merlot	134	107	24.00	101.1
Garanoir	98	74	22.80	95.6
Gouais	68	54	16.80	68.9
Total	235'083	185'904		

Riddes (Surface viticole : 68.8 ha)				
Cépage	en kilos	en litres	Brix moyen	Oechsle moyen
Chasselas	243'681	194'945	18.49	76.3
Pinot noir	204'456	162'241	22.25	93.1
Gamay	122'197	97'042	21.26	88.6
Gamaret	60'296	47'903	21.76	90.9
Chardonnay	11'849	9'479	21.88	91.4
Heida/Païen	7'767	6'214	22.62	94.8
Merlot	6'114	4'858	21.95	91.7
Garanoir	4'800	3'840	21.99	91.9
Malvoisie	4'742	3'794	23.76	100.0
Diolinoir	4'685	3'665	23.12	97.1
Pinot blanc	3'186	2'549	21.84	91.2
Humagne rouge	1'987	1'490	23.62	99.3
Syrah	1'962	1'570	20.71	86.2
Gewürztraminer	1'380	1'104	21.00	87.5
Petite Arvine	1'231	985	24.73	104.4
Cabernet - Sauvignon	1'000	750	22.40	93.8
Muscat	933	746	19.89	82.5
Müller-Thurgau	300	240	20.40	84.8
Ermitage	274	219	24.60	103.8
Rhin / Sylvaner	140	112	20.40	84.8
Sauvignon blanc	37	30	22.40	93.8
Total	683'017	543'775		

Saillon (Surface viticole : 189.5 ha)				
Cépage	en kilos	en litres	Brix moyen	Oechsle moyen
Pinot noir	545'855	427'916	21.98	91.9
Gamay	409'907	322'038	21.31	88.9
Chasselas	385'863	308'690	18.81	77.7
Humagne rouge	108'416	84'729	21.71	90.7
Petite Arvine	96'682	77'346	23.25	97.6
Syrah	62'962	48'977	21.76	90.9
Rhin / Sylvaner	54'963	43'970	22.15	92.7
Gamaret	50'743	39'936	22.23	93.0
Merlot	47'485	37'135	22.63	94.8
Diolinoir	43'982	34'440	22.78	95.5
Malvoisie	28'907	23'126	24.44	103.1
Chardonnay	27'143	21'714	22.67	95.0
Cornalin	25'495	19'601	22.21	92.9
Humagne blanc	25'286	20'229	21.26	88.6
Muscat	13'256	10'605	20.44	85.0
Ermitage	13'055	10'444	24.40	102.9
Heida/Païen	12'102	9'682	23.67	99.5
Pinot blanc	11'042	8'834	22.73	95.3
Cabernet - Sauvignon	9'274	7'325	22.19	92.8
Cabernet franc	9'054	7'047	22.34	93.5
Garanoir	7'395	5'709	21.94	91.7
Carminoir	6'429	4'971	21.76	90.9
Amigne	5'841	4'673	24.18	101.9
Ancelotta	3'440	2'742	23.53	98.9
Müller-Thurgau	2'000	1'600	22.85	95.8
Aligoté	1'953	1'562	21.46	89.5
Durize	1'748	1'398	20.60	85.7
Nebbiolo	1'040	780	24.14	101.7
Rèze	450	360	21.00	87.5
Total	50'960'529	1'587'577		

Saint-Léonard (Surface viticole : 91.9 ha)				
Cépage	en kilos	en litres	Brix moyen	Oechsle moyen
Chasselas	566'226	452'981	19.24	79.6
Pinot noir	253'372	202'426	22.56	94.5
Gamay	55'661	44'377	22.67	95.0
Rhin / Sylvaner	42'752	34'202	23.89	100.6
Petite Arvine	40'270	32'216	23.57	99.1
Cornalin	31'991	25'301	23.02	96.6
Humagne rouge	31'859	25'357	22.13	92.5
Syrah	27'382	21'603	22.45	94.0
Merlot	19'478	15'566	22.29	93.3
Diolinoir	18'456	14'639	24.46	103.2
Muscat	9'165	7'332	20.96	87.3
Pinot blanc	7'034	5'627	22.68	95.0
Heida/Paiën	4'999	3'999	23.52	98.9
Carminoir	4'044	3'235	24.18	101.9
Ermitage	3'569	2'855	26.86	114.3
Amigne	3'501	2'801	24.65	104.1
Garanoir	3'496	2'797	23.00	96.5
Gamaret	2'855	2'284	22.83	95.7
Humagne blanc	2'579	2'063	20.44	85.0
Rèze	2'157	1'726	24.05	101.3
Malvoisie	2'052	1'642	27.07	115.3
Autres rouges	1'325	1'060	23.80	100.2
Ancelotta	1'282	1'004	24.33	102.6
Autres blancs	521	417	30.00	129.2
Cabernet franc	439	351	23.80	100.2
Chardonnay	85	68	22.80	95.6
Total	1'136'550	907'928		

Saint-Maurice (Surface viticole : 5.0 ha)				
Cépage	en kilos	en litres	Brix moyen	Oechsle moyen
Gamay	10'891	8'678	21.48	89.6
Pinot noir	6'053	4'810	21.72	90.7
Garanoir	2'326	1'861	21.00	87.5
Chardonnay	981	785	21.72	90.7
Chasselas	567	454	19.40	80.3
Rhin / Sylvaner	240	192	20.60	85.7
Malvoisie	109	87	22.60	94.7
Total	21'167	16'867		

Salgesch (Surface viticole : 200.0 ha)				
Cépage	en kilos	en litres	Brix moyen	Oechsle moyen
Pinot noir	1'304'034	1'038'894	23.67	99.5
Chasselas	68'471	54'777	18.86	77.9
Rhin / Sylvaner	49'749	39'799	22.31	93.4
Syrah	46'430	36'837	21.94	91.7
Gamay	39'254	31'238	22.65	94.9
Cornalin	38'129	30'271	22.49	94.2
Humagne rouge	35'389	28'051	21.91	91.6
Merlot	21'097	16'487	23.32	97.9
Gamaret	18'016	14'413	23.08	96.9
Diolinoir	15'962	12'654	23.03	96.6
Cabernet franc	12'280	9'773	22.57	94.5
Muscat	10'971	8'777	19.19	79.4
Chardonnay	9'339	7'471	22.89	96.0
Malvoisie	6'733	5'386	27.48	117.2
Petite Arvine	6'520	5'216	23.00	96.5
Cabernet - Sauvignon	6'016	4'726	22.61	94.7
Pinot blanc	4'626	3'701	22.76	95.4
Ancelotta	4'573	3'631	21.91	91.5
Ermitage	4'352	3'482	23.54	99.0
Humagne blanc	3'545	2'836	22.02	92.0
Heida/Païen	3'251	2'601	23.52	98.9
Gewürztraminer	2'748	2'198	24.47	103.2
Autres blancs	2'324	1'859	23.68	99.6
Autres rouges	1'340	1'034	22.93	96.2
Amigne	1'180	944	24.80	104.7
Sauvignon blanc	900	720	22.20	92.9
Nebbiolo	899	719	24.87	105.1
Garanoir	664	531	22.00	92.0
Viognier	578	462	24.20	102.0
Lafnetscha	352	282	24.00	101.1
Riesling	346	277	21.60	90.2
Total	1'720'068	1'370'046		

Salins (Surface viticole : 3.7 ha)				
Cépage	en kilos	en litres	Brix moyen	Oechsle moyen
Pinot noir	16'321	13'050	22.28	93.2
Gamay	8'413	6'730	21.62	90.3
Chasselas	6'368	5'094	18.02	74.2
Gamaret	3'926	3'141	22.68	95.0
Total	35'028	28'015		

Savièse (Surface viticole : 292.8 ha)				
Cépage	en kilos	en litres	Brix moyen	Oechsle moyen
Pinot noir	1'326'113	1'045'640	22.20	92.9
Chasselas	864'882	691'906	18.78	77.6
Gamay	250'587	197'857	21.51	89.7
Rhin / Sylvaner	78'154	62'523	22.05	92.2
Chardonnay	77'283	61'826	20.98	87.4
Diolinoir	57'765	44'974	22.37	93.7
Malvoisie	41'631	33'305	24.37	102.8
Syrah	39'205	30'931	21.62	90.3
Gamaret	31'231	24'777	22.26	93.1
Muscat	30'687	24'550	19.32	80.0
Petite Arvine	24'335	19'468	22.72	95.2
Humagne rouge	21'361	16'736	21.87	91.4
Garanoir	14'002	10'829	21.89	91.5
Sauvignon blanc	13'831	11'065	21.17	88.2
Heida/Païen	13'463	10'770	23.56	99.1
Cornalin	13'154	10'388	21.23	88.5
Pinot blanc	8'780	7'024	22.56	94.5
Amigne	7'714	6'171	21.66	90.4
Ermitage	6'408	5'126	22.60	94.7
Merlot	6'065	4'753	23.18	97.3
Carminoir	2'483	1'953	23.34	98.1
Aligoté	2'130	1'704	23.30	97.9
Cabernet franc	1'906	1'475	22.07	92.3
Humagne blanc	1'871	1'497	21.12	88.0
Caberne - Sauvignon	1'856	1'461	21.83	91.2
Ancelotta	1'662	1'304	23.28	97.8
Riesling	1'214	971	21.39	89.2
Müller-Thurgau	1'130	904	20.98	87.4
Viognier	589	471	23.80	100.2
Freisamer	418	334	19.40	80.3
Total	2'941'910	2'332'694		

Saxon (Surface viticole : 178.7 ha)				
Cépage	en kilos	en litres	Brix moyen	Oechsle moyen
Pinot noir	779'775	614'921	21.93	91.7
Chasselas	334'388	267'510	18.48	76.3
Gamay	301'930	237'846	21.01	87.5
Gamaret	62'234	48'855	22.12	92.5
Chardonnay	33'631	26'905	21.95	91.8
Humagne rouge	32'163	25'730	20.64	85.8
Diolinoir	29'635	23'291	22.74	95.3
Heida/Païen	23'214	18'571	24.24	102.1
Petite Arvine	9'753	7'802	24.05	101.3
Garanoir	7'280	5'824	21.97	91.9
Merlot	6'089	4'735	22.34	93.5
Viognier	5'929	4'743	23.36	98.1
Malvoisie	4'833	3'866	23.49	98.7
Ancelotta	3'217	2'544	22.17	92.7
Charmont	2'887	2'310	22.08	92.4
Syrah	2'829	2'239	22.10	92.4
Pinot blanc	2'806	2'245	22.80	95.6
Gewürztraminer	2'440	1'952	24.48	103.3
Sauvignon blanc	2'181	1'745	22.05	92.2
Cornalin	1'715	1'372	21.09	87.9
Muscat	1'412	1'130	18.98	78.5
Rhin / Sylvaner	880	704	20.80	86.6
Sémillon	658	526	22.00	92.0
Humagne blanc	486	389	22.60	94.7
Total	1'652'365	1'307'756		

Sierre (Surface viticole : 283.2 ha)				
Cépage	en kilos	en litres	Brix moyen	Oechsle moyen
Pinot noir	801'004	634'248	22.99	96.4
Chasselas	755'595	604'476	18.90	78.1
Gamay	204'429	160'754	22.01	92.0
Rhin / Sylvaner	155'411	124'329	22.22	92.9
Petite Arvine	144'356	115'485	24.20	102.0
Syrah	138'278	108'958	21.97	91.8
Cornalin	103'611	81'261	22.77	95.4
Humagne rouge	94'442	74'035	21.92	91.6
Malvoisie	66'598	53'278	25.00	105.7
Muscat	41'016	32'813	20.08	83.4
Ermitage	36'163	28'930	24.56	103.6
Diolinoir	35'434	27'919	23.31	97.9
Humagne blanc	23'039	18'431	21.57	90.0
Merlot	22'174	17'474	23.77	100.0
Chardonnay	20'557	16'446	23.15	97.2
Pinot blanc	13'265	10'612	23.02	96.6
Gamaret	10'942	8'598	22.47	94.1
Heida/Païen	10'501	8'401	23.83	100.3
Cabernet franc	9'683	7'658	22.17	92.8
Cabernet - Sauvignon	8'678	6'731	23.09	96.9
Ancelotta	8'194	6'267	24.24	102.2
Amigne	4'035	3'228	25.45	107.7
Chenin blanc	3'250	2'600	23.67	99.6
Sauvignon blanc	3'050	2'440	22.36	93.6
Carminoir	2'433	1'946	22.68	95.0
Viognier	1'304	1'043	23.94	100.8
Rèze	1'280	1'024	22.70	95.1
Riesling	1'194	955	20.51	85.3
Moût blanc	863	690	17.70	72.9
Roussanne	640	512	32.00	138.8
Autres rouges	550	413	23.80	100.2
Autres blancs	86	69	30.00	129.2
Müller-Thurgau	50	40	19.40	80.3
Total	2'722'105	2'162'064		

Sion (Surface viticole : 422.2 ha)				
Cépage	en kilos	en litres	Brix moyen	Oechsle moyen
Chasselas	1'681'509	1'345'207	18.99	78.5
Pinot noir	1'052'781	830'942	22.49	94.2
Gamay	301'289	238'220	21.75	90.8
Rhin / Sylvaner	295'322	236'258	23.10	97.0
Petite Arvine	224'782	179'826	23.48	98.7
Syrah	153'526	121'405	22.11	92.5
Ermitage	140'446	112'357	25.56	108.3
Humagne rouge	105'029	83'329	21.70	90.6
Cornalin	78'947	62'456	22.36	93.6
Merlot	67'271	53'213	22.34	93.5
Diolinoir	59'390	46'408	23.40	98.3
Malvoisie	33'579	26'863	25.59	108.4
Cabernet - Sauvignon	26'660	21'144	21.94	91.7
Pinot blanc	24'885	19'908	22.11	92.4
Muscat	24'322	19'458	20.60	85.7
Ancelotta	23'475	18'675	22.45	94.0
Amigne	20'429	16'343	24.58	103.7
Chardonnay	19'098	15'278	22.04	92.2
Gamaret	17'810	14'021	23.06	96.8
Heida/Païen	16'815	13'452	23.70	99.7
Cabernet franc	16'721	13'220	22.44	94.0
Riesling	14'117	11'294	21.55	89.9
Sauvignon blanc	12'652	10'122	21.98	91.9
Humagne blanc	12'252	9'802	21.40	89.3
Garanoir	8'483	6'769	21.62	90.3
Roussanne	4'793	3'834	22.91	96.1
Viognier	3'514	2'811	23.33	98.0
Moût blanc	2'820	2'256	20.10	83.4
Chenin blanc	1'258	1'006	22.80	95.6
Altesse	980	784	23.80	100.2
Sémillon	750	600	22.20	92.9
Doral	600	480	24.00	101.1
Autres rouges	540	405	21.00	87.5
Durize	310	233	22.20	92.9
Carminoir	289	217	23.80	100.2
Rèze	150	120	21.20	88.4
Aligoté	136	109	20.00	83.0
Traminer	97	78	24.20	102.0
Total	4'447'827	3'538'903		

Stalden (Surface viticole : 14.1 ha)				
Cépage	en kilos	en litres	Brix moyen	Oechsle moyen
Pinot noir	23'022	18'022	23.15	97.2
Chasselas	10'111	8'089	20.59	85.6
Rhin / Sylvaner	8'836	7'069	21.88	91.4
Gamay	4'960	3'901	21.63	90.3
Heida/Païen	4'776	3'821	23.57	99.1
Muscat	2'348	1'878	19.82	82.2
Charmont	1'935	1'548	21.66	90.4
Müller-Thurgau	965	772	19.94	82.7
Gamaret	880	669	23.13	97.1
Lafnetscha	726	581	21.80	91.1
Gewürztraminer	642	514	22.96	96.3
Chardonnay	480	384	22.20	92.9
Gouais	263	210	18.80	77.7
Rèze	183	146	20.02	83.1
Riesling	171	137	20.40	84.8
Autres rouges	150	113	22.80	95.6
Cornalin	135	101	21.40	89.3
Humagne rouge	129	97	25.00	105.7
Malvoisie	90	72	22.60	94.7
Diolinoir	80	64	21.80	91.1
Petite Arvine	79	63	24.00	101.1
Total	60'961	48'250		

Staldenried (Surface viticole : 3.2 ha)				
Cépage	en kilos	en litres	Brix moyen	Oechsle moyen
Heida/Païen	3'090	2'472	23.59	99.2
Müller-Thurgau	2'342	1'874	19.61	81.3
Rhin / Sylvaner	2'155	1'724	22.06	92.2
Muscat	1'279	1'023	18.40	75.9
Pinot noir	943	754	23.00	96.5
Autres blancs	709	567	20.20	83.9
Gewürztraminer	694	555	25.19	106.5
Chasselas	551	441	18.66	77.1
Autres rouges	299	239	21.96	91.8
Pinot blanc	157	126	21.40	89.3
Gamay	94	75	23.00	96.5
Total	12'313	9'850		

Steg (Surface viticole : 1.5 ha)				
Cépage	en kilos	en litres	Brix moyen	Oechsle moyen
Pinot noir	6'290	5'032	23.39	98.3
Chasselas	1'832	1'466	18.34	75.7
Gamay	523	400	22.36	93.6
Müller-Thurgau	439	351	19.97	82.9
Rhin / Sylvaner	371	297	22.01	92.0
Syrah	181	145	23.80	100.2
Total	9'636	7'690		

Troistorrents (Surface viticole : 0.8 ha)				
Cépage	en kilos	en litres	Brix moyen	Oechsle moyen
Gamay	5'495	4'368	19.62	81.3
Chasselas	1'674	1'339	18.17	74.9
Total	7'169	5'707		

Turtmann (Surface viticole : 2.8 ha)				
Cépage	en kilos	en litres	Brix moyen	Oechsle moyen
Pinot noir	14'761	11'749	22.92	96.1
Chasselas	6'578	5'262	18.50	76.4
Müller-Thurgau	1'284	1'027	19.70	81.7
Rhin / Sylvaner	720	576	22.70	95.1
Autres rouges	652	522	20.60	85.7
Riesling	575	460	18.89	78.1
Diolinoir	211	169	25.40	107.5
Total	24'781	19'765		

Varen (Surface viticole : 122.6 ha)				
Cépage	en kilos	en litres	Brix moyen	Oechsle moyen
Pinot noir	570'750	450'665	23.61	99.3
Chasselas	37'579	30'063	19.01	78.6
Gamay	24'089	19'002	22.43	93.9
Rhin / Sylvaner	21'739	17'391	22.25	93.1
Chardonnay	14'197	11'358	23.33	98.0
Muscat	10'784	8'627	19.83	82.3
Pinot blanc	9'789	7'831	23.31	97.9
Diolinoir	9'423	7'323	22.78	95.5
Syrah	8'936	6'945	22.61	94.7
Humagne rouge	8'501	6'652	22.46	94.1
Merlot	6'797	5'317	23.32	97.9
Ancelotta	5'965	4'717	23.44	98.5
Petite Arvine	5'870	4'696	23.10	97.0
Riesling	5'679	4'543	21.57	90.0
Cornalin	5'457	4'269	22.67	95.0
Autres rouges	4'195	3'356	22.26	93.1
Heida/Païen	4'079	3'263	23.29	97.8
Ermitage	3'696	2'957	23.30	97.8
Malvoisie	3'518	2'814	31.97	138.7
Cabernet franc	3'189	2'551	22.30	93.3
Gamaret	2'286	1'763	23.53	98.9
Sauvignon blanc	2'141	1'713	23.30	97.9
Sémillon	2'100	1'680	22.30	93.3
Humagne blanc	1'757	1'406	21.39	89.2
Gewürztraminer	1'351	1'081	24.39	102.9
Müller-Thurgau	1'036	829	19.71	81.7
Himbertscha	774	619	19.19	79.4
Cabernet - Sauvignon	733	562	22.85	95.8
Gouais	459	367	19.00	78.6
Garanoir	405	324	21.60	90.2
Autres blancs	354	283	21.80	91.1
Carminoir	119	89	22.40	93.8
Total	777'747	615'057		

Venthône (Surface viticole : 99.4 ha)				
Cépage	en kilos	en litres	Brix moyen	Oechsle moyen
Pinot noir	396'133	311'458	22.64	94.9
Chasselas	132'299	105'839	18.72	77.3
Gamay	54'124	42'275	21.69	90.6
Rhin / Sylvaner	23'971	19'177	22.84	95.8
Chardonnay	22'781	18'225	22.54	94.4
Malvoisie	21'329	17'063	25.81	109.4
Petite Arvine	16'383	13'106	23.98	101.0
Gamaret	14'681	11'492	22.66	94.9
Diolinoir	14'067	10'787	23.48	98.7
Humagne rouge	13'480	10'507	22.22	93.0
Syrah	11'469	8'649	23.70	99.7
Müller-Thurgau	10'500	8'400	20.52	85.3
Cornalin	10'211	7'905	22.47	94.1
Heida/Païen	8'833	7'066	23.51	98.8
Muscat	7'045	5'636	19.15	79.2
Sauvignon blanc	5'082	4'066	22.27	93.2
Pinot blanc	4'285	3'428	22.57	94.6
Humagne blanc	3'970	3'176	22.01	92.0
Carminoir	2'671	2'137	22.40	93.8
Viognier	2'645	2'116	22.60	94.7
Merlot	2'244	1'683	24.69	104.3
Gewürztraminer	1'583	1'266	24.28	102.4
Riesling	1'462	1'170	21.98	91.9
Autres rouges	1'410	1'063	23.83	100.3
Ermitage	1'129	903	24.83	104.9
Garanoir	612	490	22.40	93.8
Cabernet franc	600	480	22.00	92.0
Ancelotta	409	307	24.00	101.1
Amigne	403	322	25.00	105.7
Rèze	280	224	20.00	83.0
Total	786'091	620'415		

Vernamiège (Surface viticole : 8.1 ha)				
Cépage	en kilos	en litres	Brix moyen	Oechsle moyen
Pinot noir	29'814	23'527	22.32	93.4
Chasselas	24'200	19'360	18.73	77.4
Gamaret	4'353	3'343	23.37	98.2
Garanoir	3'086	2'315	22.68	95.0
Gamay	1'933	1'474	23.31	97.9
Autres blancs	1'100	880	24.40	102.9
Autres rouges	872	654	24.00	101.1
Gewürztraminer	770	616	28.00	119.7
Heida/Païen	430	344	26.00	110.3
Merlot	292	219	25.00	105.7
Diolinoir	210	158	23.60	99.2
Humagne rouge	164	123	23.00	96.5
Müller-Thurgau	96	77	18.80	77.7
Total	67'320	53'090		

Vernayaz (Surface viticole : 0.8 ha)				
Cépage	en kilos	en litres	Brix moyen	Oechsle moyen
Gamay	4'827	3'691	20.33	84.5
Pinot noir	628	502	20.80	86.6
Total	5'455	4'193		

Vétroz (Surface viticole : 171.5 ha)

Cépage	en kilos	en litres	Brix moyen	Oechsle moyen
Chasselas	491'820	393'456	19.34	80.1
Gamay	338'556	267'109	22.13	92.6
Pinot noir	287'020	225'476	22.85	95.8
Amigne	276'692	221'354	24.56	103.6
Petite Arvine	62'698	50'158	23.62	99.3
Syrah	59'800	47'370	21.80	91.1
Gamaret	36'344	28'662	22.88	95.9
Rhin / Sylvaner	31'283	25'026	21.97	91.8
Humagne rouge	31'030	24'468	22.20	92.9
Diolinoir	29'155	22'981	22.78	95.5
Merlot	25'883	20'355	23.44	98.5
Cornalin	21'619	17'027	22.04	92.1
Muscat	16'660	13'328	19.60	81.2
Chardonnay	14'309	11'447	22.77	95.4
Ancelotta	11'496	9'167	22.67	95.0
Ermitage	10'376	8'301	27.50	117.3
Heida/Païen	9'512	7'610	23.64	99.4
Malvoisie	8'648	6'918	24.09	101.5
Cabernet - Sauvignon	8'339	6'636	22.42	93.9
Humagne blanc	6'395	5'116	22.14	92.6
Carminoir	5'434	4'279	23.82	100.2
Pinot blanc	3'658	2'926	22.26	93.1
Garanoir	2'688	2'117	22.67	95.0
Cabernet franc	2'599	2'057	22.80	95.6
Viognier	1'136	909	22.87	95.9
Sauvignon blanc	426	341	20.00	83.0
Altesse	320	256	23.60	99.2
Total	1'793'896	1'424'852		

Vex (Surface viticole : 1.7 ha)

Cépage	en kilos	en litres	Brix moyen	Oechsle moyen
Pinot noir	6'275	5'020	22.15	92.6
Chasselas	3'015	2'412	18.22	75.1
Gamay	1'812	1'450	20.85	86.8
Muscat	509	407	18.30	75.5
Syrah	353	282	20.20	83.9
Gamaret	328	262	23.00	96.5
Rhin / Sylvaner	288	230	20.60	85.7
Total	12'580	10'064		

Veyras (Surface viticole : 76.2 ha)

Cépage	en kilos	en litres	Brix moyen	Oechsle moyen
Pinot noir	160'498	126'869	22.88	95.9
Chasselas	126'722	101'378	18.67	77.1
Gamay	46'563	36'361	21.95	91.8
Rhin / Sylvaner	41'962	33'570	22.76	95.4
Humagne rouge	37'460	29'051	22.32	93.4
Petite Arvine	31'645	25'316	23.79	100.1
Malvoisie	23'819	19'055	25.20	106.6
Syrah	22'696	17'563	22.34	93.5
Cornalin	21'378	16'752	22.70	95.1
Muscat	15'293	12'234	19.91	82.6
Chardonnay	13'586	10'869	22.52	94.3
Sauvignon blanc	12'586	10'069	21.52	89.8
Humagne blanc	11'328	9'062	20.99	87.4
Ermitage	5'750	4'600	24.32	102.5
Merlot	3'076	2'443	23.02	96.6
Pinot blanc	2'625	2'100	23.85	100.4
Ancelotta	2'465	1'849	22.68	95.1
Diolinoir	2'241	1'722	22.56	94.5
Gamaret	1'382	1'037	23.51	98.8
Heida/Païen	1'322	1'058	24.20	102.0
Riesling	1'066	853	22.00	92.0
Amigne	748	598	24.60	103.8
Cabernet franc	608	486	23.00	96.5
Rèze	510	408	21.00	87.5
Traminer	450	360	17.60	72.4
Cabernet - Sauvignon	162	130	23.20	97.4
Total	587'941	465'793		

Vionnaz (Surface viticole : 9.3 ha)

Cépage	en kilos	en litres	Brix moyen	Oechsle moyen
Gamay	85'078	67'749	19.71	81.7
Pinot noir	8'585	6'529	20.10	83.4
Chasselas	5'404	4'323	18.18	74.9
Garanoir	1'589	1'271	20.29	84.3
Gamaret	1'370	1'064	21.18	88.3
Sauvignon blanc	1'200	960	22.40	93.8
Gewürztraminer	1'000	800	23.40	98.3
Viognier	947	758	21.41	89.3
Merlot	690	552	20.68	86.0
Pinot blanc	610	488	21.80	91.1
Total	106'473	84'493		

Visp (Surface viticole : 14.3 ha)

Cépage	en kilos	en litres	Brix moyen	Oechsle moyen
Pinot noir	26'856	21'109	23.01	96.6
Gamay	7'918	6'161	22.36	93.6
Heida/Païen	7'735	6'188	23.93	100.8
Chasselas	6'817	5'454	19.13	79.1
Rhin / Sylvaner	5'544	4'435	22.29	93.3
Muscat	2'060	1'648	20.71	86.2
Müller-Thurgau	1'914	1'531	19.44	80.5
Riesling	1'897	1'518	22.56	94.5
Pinot blanc	1'373	1'098	22.27	93.2
Nobling	1'210	968	23.20	97.4
Humagne rouge	1'162	884	22.16	92.7
Cornalin	1'000	750	21.20	88.4
Gouais	927	742	17.96	74.0
Gamaret	808	606	21.46	89.5
Lafnetscha	767	614	20.05	83.2
Rèze	670	536	20.00	83.0
Gewürztraminer	651	521	24.07	101.4
Garanoir	588	441	21.20	88.4
Petite Arvine	548	438	22.03	92.1
Autres blancs	530	424	19.26	79.7
Syrah	510	383	23.80	100.2
Chardonnay	468	374	23.00	96.5
Autres rouges	465	372	25.02	105.7
Rouge de Viège	367	275	20.06	83.3
Diolinoir	315	249	20.54	85.4
Doral	315	252	21.80	91.1
Malvoisie	136	109	23.80	100.2
Total	73'551	58'080		

Visperterminen (Surface viticole : 39.5 ha)

Cépage	en kilos	en litres	Brix moyen	Oechsle moyen
Heida/Païen	103'474	82'779	23.88	100.5
Pinot noir	81'778	65'051	23.18	97.3
Gamay	26'551	21'196	22.10	92.4
Chasselas	21'689	17'351	19.20	79.4
Rhin / Sylvaner	21'263	17'010	22.05	92.2
Muscat	6'961	5'569	20.58	85.6
Müller-Thurgau	6'351	5'081	20.10	83.4
Gamaret	6'023	4'818	22.24	93.1
Rèze	2'367	1'894	20.00	83.0
Gewürztraminer	1'930	1'544	24.02	101.1
Charmont	1'250	1'000	21.77	90.9
Humagne rouge	683	546	20.60	85.7
Diolinoir	551	441	22.39	93.7
Autres blancs	486	389	22.43	93.9
Autres rouges	364	291	23.20	97.4
Malvoisie	357	286	22.79	95.5
Humagne blanc	282	226	20.60	85.7
Riesling	177	142	20.35	84.5
Cornalin	68	54	21.20	88.4
Pinot blanc	60	48	22.80	95.6
Total	282'665	225'715		

Vollèges (Surface viticole : 7.3 ha)

Cépage	en kilos	en litres	Brix moyen	Oechsle moyen
Gamay	44'586	35'576	19.87	82.4
Gamaret	7'906	6'325	23.28	97.8
Chasselas	1'136	909	18.89	78.1
Garanoir	523	418	20.80	86.6
Pinot noir	385	308	20.00	83.0
Rhin / Sylvaner	232	186	20.80	86.6
Müller-Thurgau	216	173	19.60	81.2
Petite Arvine	167	134	21.60	90.2
Total	55'151	44'028		

Vouvry (Surface viticole : 11.0 ha)

Cépage	en kilos	en litres	Brix moyen	Oechsle moyen
Gamay	66'986	53'440	18.72	77.3
Chasselas	1'681	1'345	17.79	73.2
Pinot noir	1'292	1'023	21.60	90.2
Gamaret	661	529	20.84	86.8
Riesling	560	448	20.87	86.9
Muscat	297	238	20.20	83.9
Total	71'477	57'022		

Zeneggen (Surface viticole : 4.6 ha)

Cépage	en kilos	en litres	Brix moyen	Oechsle moyen
Pinot noir	6'574	5'023	22.37	93.6
Gamay	6'120	4'764	22.13	92.5
Chasselas	1'998	1'598	19.19	79.4
Rhin / Sylvaner	1'812	1'450	21.11	88.0
Muscat	646	517	20.02	83.1
Müller-Thurgau	620	496	20.61	85.7
Garanoir	250	188	21.40	89.3
Gamaret	220	165	22.91	96.1
Malvoisie	217	174	22.40	93.8
Humagne blanc	94	75	20.20	83.9
Charmont	75	60	21.00	87.5
Total	18'626	14'509		

EVOLUTION DE L'ENCEPAGEMENT DU VIGNOBLE VALAISAN - 1997 A 2006

Chasselas : Equilibre entre l'offre et la demande ?

L'évolution de l'encépagement du vignoble se caractérise par une réduction significative du cépage Chasselas au profit des cépages autochtones et traditionnels. Malgré cela, le Pinot Noir (34%), le Chasselas (23%), le Gamay (15%) occupent à eux seuls encore 72% de la surface viticole du canton (5'136 ha). La majorité des cépages sont rouges et occupent une surface de 3'171 ha soit le 62%.

Place aux cépages autochtones et traditionnels

Les cépages autochtones, tels que la Petite Arvine et le Cornalin occupent 306 ha, soit le 6% de la surface du vignoble. Les cépages traditionnels - ceux qui ont trouvé en Valais des conditions pédoclimatiques favorables à leur potentiel de développement – comme notamment le Sylvaner (Johannisberg), la Syrah, le Savagnin blanc (Païen-Heida), la Marsanne blanche (Ermitage), le Pinot gris (Malvoisie) occupent 779 ha, soit le 15%. Tous les autres cépages blancs et rouges plus récemment introduits en Valais occupent 362 ha soit le 7%.

Fin de la campagne de reconversion en 2006

L'octroi de contributions fédérales a connu un réel intérêt en Valais. Elle a favorisé l'implantation de cépages autochtones et traditionnels. Il est ainsi constaté une réduction sensible de la surface de Chasselas qui est passé de 33 % du vignoble en 1997 à 23 % en 2006. Bon indicateur du terroir, il est maintenu dans les périmètres où la preuve est faite de sa parfaite adaptation.

Les cépages à l'essais : pas d'AOC

Pour l'expérimentation d'autres cépages, une autorisation du Service de l'agriculture est nécessaire, conformément à la loi cantonale sur l'agriculture et le développement rural (IcADR); celle-ci est délivrée sur la base d'une convention d'expérimentation. Les vins qui en sont issus ne peuvent prétendre à la désignation AOC ou à une quelconque désignation traditionnelle valaisanne, ni même entrer dans la composition d'un vin AOC. Seule la désignation « Vin de pays » peut leur être attribuée. Cette mesure renforce l'authenticité des vins du Valais issus de cépages autochtones et traditionnels.

Cépages dit « améliorateurs » : 5,4 % de nos cépages rouges

L'interdiction du coupage des vins AOC avec des vins étrangers est entrée en vigueur pour le millésime 2006 conformément aux accords bilatéraux conclus avec l'Union Européenne. Les surfaces des cépages dits "améliorateurs" (couleur, tanins) en 2006 représente 5.4% des cépages rouges, réparties à raison de 73 ha de Diolinoir, 71 ha de Gamaret, 13 ha d'Ancellotta et 16 ha de Garanoir.

Etude des terroirs : une aide à la décision à disposition des viticulteurs

Un terroir est défini comme une aire géographique dont les caractéristiques géo-pédologiques et climatiques permettent de produire des vins originaux, typés et distincts de ceux issus d'autres provenances. Une étude scientifique des terroirs viticoles a débuté en février 2004. Il s'agit de créer un outil d'analyse et de gestion des potentialités viti-vinicoles des différents vignobles, de caractériser les terroirs valaisans à l'intention de tous les acteurs de la vigne et du vin.

Le bon cépage au bon endroit par les secteurs d'encépagement

En 2007 les communes ont entrepris l'affinement des secteurs d'encépagement, afin de les adapter aux caractéristiques pédoclimatiques locales connues, en vue d'assurer la meilleure qualité en AOC. Les cartes géopédologiques élaborées sur l'ensemble du vignoble par l'étude des terroirs contribueront à aider les commissions viticoles communales à l'établissement des secteurs d'encépagement.

Les vins d'appellation d'origine contrôlée Valais : « L'émanation d'un terroir d'exception et du savoir-faire des vigneron valaisans » :

La valorisation de nos terroirs est aujourd'hui une nécessité. Afin de profiler des vins authentiques issus de cépages autochtones et traditionnels face à une certaine standardisation des goûts, la notion de « terroirs » est un moyen sûr d'éviter la disparition d'un patrimoine unique et une réponse claire et dynamique en faveur de nos valeurs propres et de notre identité.

Office de la viticulture

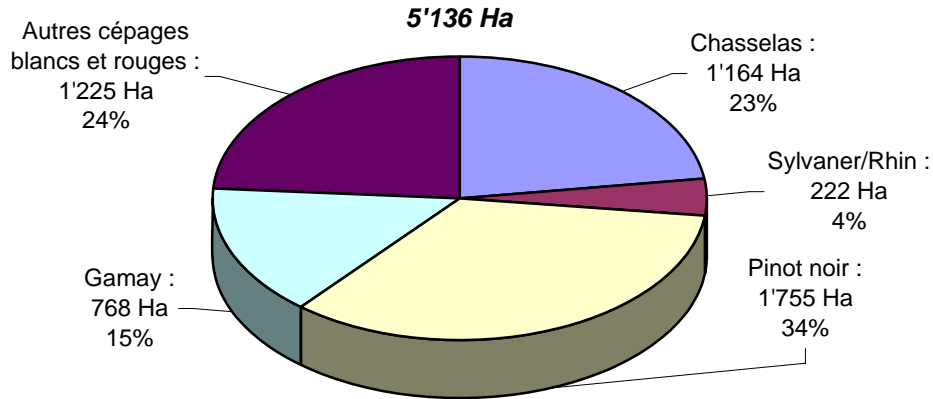
Pierre-André Roduit

SURFACES PAR CEPAGE - SITUATION : VENDANGES 2006
(les données 2007 ne sont pas encore disponibles)

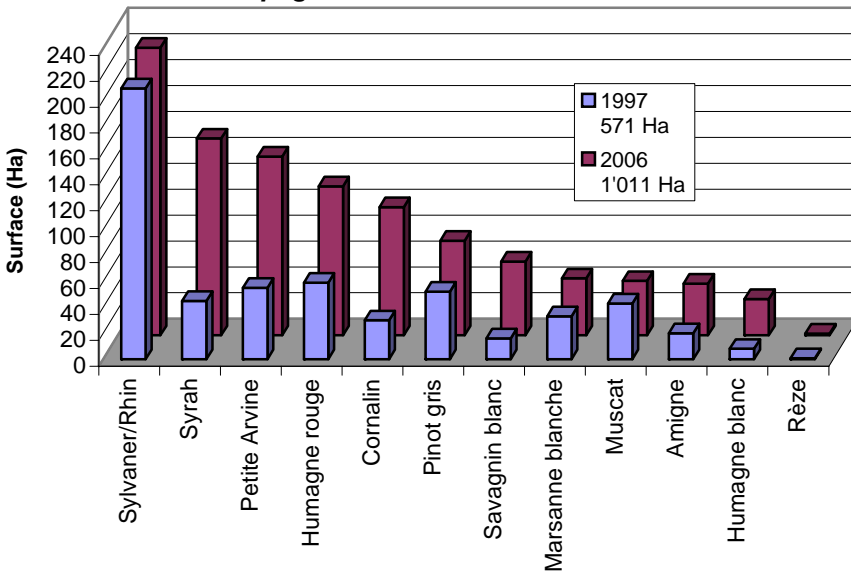
	CEPAGES PAR ORDRE ALPHABETIQUE	SURFACES M ²		
		Haut-Valais	Valais romand	TOTAL VALAIS
CEPAGES BLANCS	ALIGOTE	0	6'624	6'624
	ALTESSE	0	4'566	4'566
	AMIGNE	2'200	392'904	395'104
	CHARDONNAY	59'092	656'149	715'241
	CHARMONT	1'281	3'760	5'041
	CHASSELAS	500'154	11'143'497	11'643'651
	CHENIN BLANC	197	10'810	11'007
	DORAL	540	3'409	3'949
	GEWÜRZTRAMINER	11'138	44'236	55'374
	GOUAIS	8'696	200	8'896
	HIMBERTSCHA	1'717	0	1'717
	HUMAGNE BLANC	7'515	268'529	276'044
	LAFNETSCHA	14'955	0	14'955
	MARSANNE BLANCHE	13'070	425'173	438'243
	MUELLER-THURGAU	70'875	67'525	138'400
	MUSCAT	74'917	345'290	420'207
	PETITE ARVINE	50'676	1'327'727	1'378'403
	PINOT BLANC	28'321	226'755	255'076
	PINOT GRIS	37'378	692'653	730'031
	REZE	2'352	12'034	14'386
RIESLING	9'118	44'392	53'510	
ROUSSANNE	0	11'573	11'573	
SAUVIGNON BLANC	6'038	175'038	181'076	
SAVAGNIN BLANC	197'189	378'426	575'615	
SEMILLON	1'261	11'088	12'349	
SYLVANER	252'411	1'975'202	2'227'613	
VIOGNIER	1'585	50'872	52'457	
	TOTAL CEPAGES BLANCS	1'352'676	18'278'432	19'631'108
CEPAGES ROUGES	ANCELOTTA	11'965	118'391	130'356
	CABERNET FRANC	7'130	155'743	162'873
	CABERTNET - SAUVIGNON	10'616	186'321	196'937
	CARMINOIR	1'750	42'811	44'561
	CORNALIN	136'006	855'392	991'398
	DIOLINOIR	36'801	692'551	729'352
	DURIZE	0	6'497	6'497
	EYHOLZER ROTER	2'417	0	2'417
	GALOTTA	60	2'822	2'882
	GAMARET	29'016	679'801	708'817
	GAMAY	226'197	7'463'289	7'689'486
	GARANOIR	3'720	152'034	155'754
	HUMAGNE ROUGE	54'688	1'094'513	1'149'201
	MERLOT	25'610	615'640	641'250
	PINOT NOIR	3'384'371	14'169'464	17'553'835
	SYRAH	91'185	1'427'762	1'518'947
	TOTAL CEPAGES ROUGES	4'021'532	27'663'031	31'684'563
	Total autres cépages blancs et rouges	25'319	24'683	50'002
	TOTAL GENERAL	5'399'527	45'966'146	51'365'673



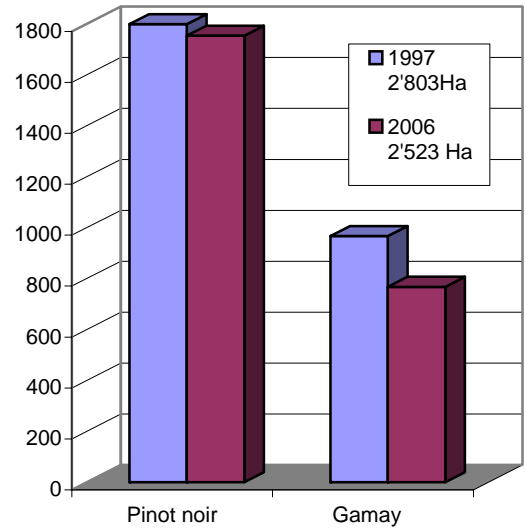
EVOLUTION DE L'ENCEPAGEMENT 1997 A 2006



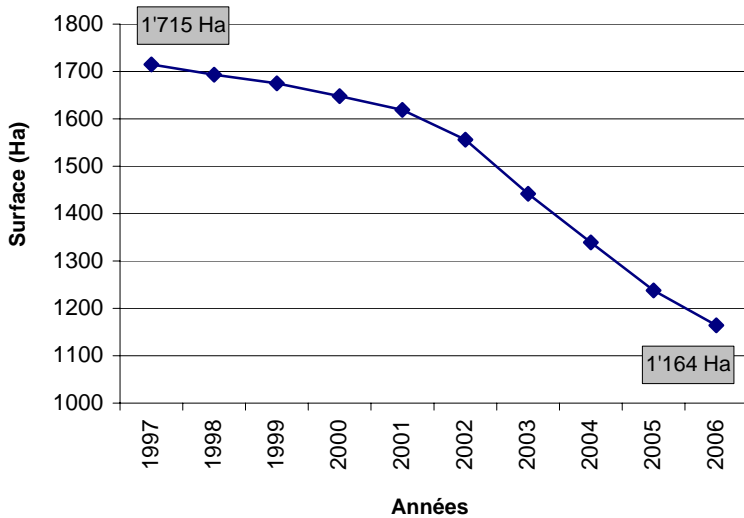
Cépages autochtones et traditionnels



Principaux cépages rouges



Evolution de la surface de Chasselas



Autres cépages

